

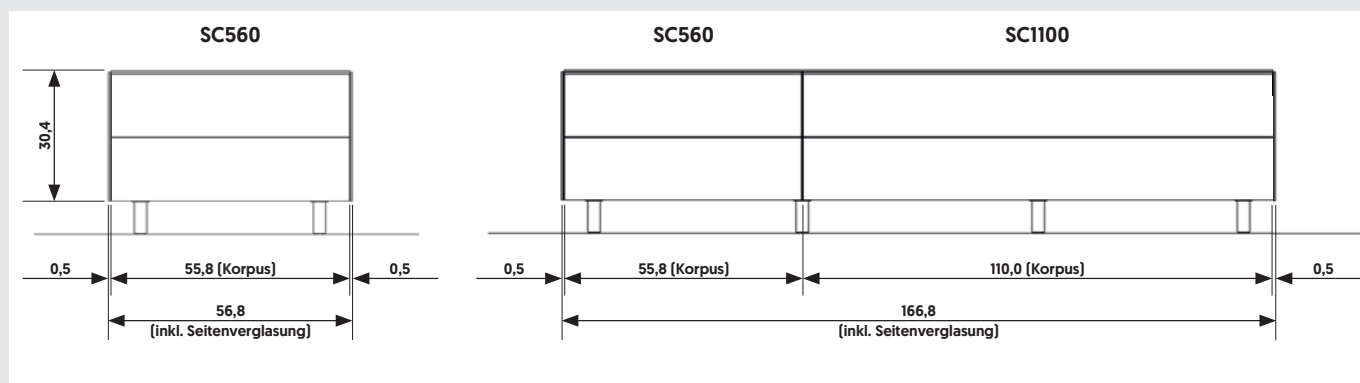
Allgemein: Breite [B] bezieht sich immer auf die Abmessung des Korpus **inklusive** Seitenverglasung links und rechts. Bei Kombinationen entfallen an jeder Außenseite 5 mm pro Seite [siehe Bild-Beispiel].

Höhe [H] ist Korpus **inklusive** Glasdeckplatte, ohne Füße. Für die Gesamthöhe bitte folgende Maße addieren: Rollen: 5,2 cm, Aluminium Füße: 7,6 cm, Fußgestell: 18,5 cm, EDGE Füße: 13,0 cm

Tiefe [T] ist die Gesamttiefe **inklusive** der Front. Das Aluminium Griffprofil steht ca. 1,2 cm zusätzlich nach vorne über.

Ab einer Tiefe von 48,3 cm werden bei wandhängenden Elementen zusätzliche Stahlwinkel zur Wandaufhängung mitgeliefert. Raumteiler, Subwooferausschnitt im Boden oder innen liegende Schublade ist bei gekürzten Möbelementen nicht möglich. Bei CA-Ausschnitt und Schublade oder TX-Halterung und Schublade ist die Tiefe nicht kürzbar. Die Schubladentiefe beträgt 27,4 cm. Ab einer Tiefe des Möbelements von 54,0 cm beträgt die Schubladentiefe 37,4 cm, die Tiefe der innen liegenden Schublade ändert sich bei Erweiterung der Korpus-Tiefe nicht.

Alle Maßangaben in cm:



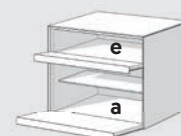
SC562

| | Standard | minimal | maximal |
|---|-------------|---------|---------|
| B | 56,8 | 40,0 | 69,0 |
| H | 21,1 | 21,1 | 30,3 |
| T | 48,2 | 38,0 | 60,0 |



SC560

| | Standard | minimal | maximal |
|---|-------------|---------|---------|
| B | 56,8 | 40,0 | 69,0 |
| H | 30,4 | 30,4 | 40,4 |
| T | 48,2 | 38,0 | 60,0 |



SC567

| | Standard | minimal | maximal |
|---|-------------|---------|---------|
| B | 56,8 | 40,0 | 69,0 |
| H | 45,8 | 45,8 | 55,8 |
| T | 48,2 | 38,0 | 60,0 |

Höhe erweitern: Fach oben [e] bleibt unverändert, Fach unten [a] wird höher



SC1120

| | Standard | minimal | maximal |
|---|--------------|---------|---------|
| B | 111,0 | 69,1 | 135,0 |
| H | 21,1 | 21,1 | 30,3 |
| T | 48,2 | 38,0 | 60,0 |

Breite kürzen: rechts/links (a) wird zu gleichen Teilen gekürzt

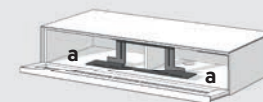
Breite erweitern: Fächer rechts/links (a) ändern sich gleichmäßig



SC1121

| | Standard | minimal | maximal |
|---|--------------|---------|---------|
| B | 111,0 | 111,0 | 135,0 |
| H | 21,1 | 21,1 | 30,3 |
| T | 48,2 | 48,2 | 60,0 |

Breite und Tiefe kürzen: nicht möglich



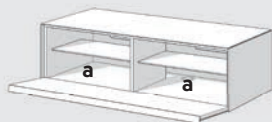
SC1124

| | Standard | minimal | maximal |
|---|--------------|---------|---------|
| B | 111,0 | 69,1 | 135,0 |
| H | 21,1 | 21,1 | 30,3 |
| T | 48,2 | 41,5 | 60,0 |

Breite kürzen: rechts/links (a) wird zu gleichen Teilen gekürzt

Breite erweitern: Fächer rechts/links (a) ändern sich gleichmäßig

Tiefe kürzen: nur bis minimal 41,5 cm möglich

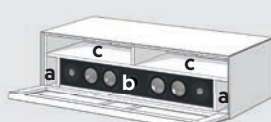


SC1100

| | Standard | minimal | maximal |
|---|--------------|---------|---------|
| B | 111,0 | 69,1 | 135,0 |
| H | 30,4 | 30,4 | 40,4 |
| T | 48,2 | 38,0 | 60,0 |

Breite kürzen: rechts/links (a) wird zu gleichen Teilen gekürzt

Breite erweitern: Fächer rechts/links (a) ändern sich gleichmäßig



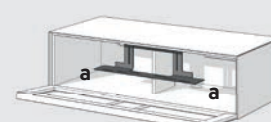
SC1101

| | Standard | minimal | maximal |
|---|--------------|---------|---------|
| B | 111,0 | 111,0 | 135,0 |
| H | 30,4 | 30,4 | 40,4 |
| T | 48,2 | 48,2 | 60,0 |

Breite und Tiefe kürzen: nicht möglich

Breite erweitern: mittleres Fach unten (b, für Soundsystem) bleibt unverändert, Fächer rechts/links (a,c) ändern sich gleichmäßig

Höhe erweitern: Fächer unten (a,b) bleiben unverändert, Fächer oben (c) werden höher

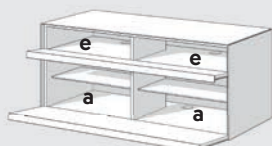


SC1104

| | Standard | minimal | maximal |
|---|--------------|---------|---------|
| B | 111,0 | 69,1 | 135,0 |
| H | 30,4 | 30,4 | 40,4 |
| T | 48,2 | 38,0 | 60,0 |

Breite kürzen: rechts/links (a) wird zu gleichen Teilen gekürzt

Breite erweitern: Fächer rechts/links (a) ändern sich gleichmäßig



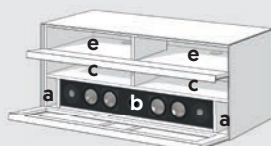
SC1107

| | Standard | minimal | maximal |
|---|--------------|---------|---------|
| B | 111,0 | 69,1 | 135,0 |
| H | 45,8 | 45,8 | 55,8 |
| T | 48,2 | 38,0 | 60,0 |

Breite kürzen: rechts/links (a,e) wird zu gleichen Teilen gekürzt

Breite erweitern: Fächer rechts/links (a,e) ändern sich gleichmäßig

Höhe erweitern: Fächer oben (e) bleiben unverändert, Fächer unten (a) werden höher



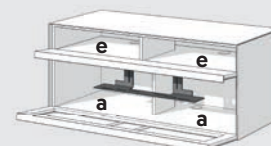
SC1108

| | Standard | minimal | maximal |
|---|----------|---------|---------|
| B | 111,0 | 111,0 | 135,0 |
| H | 45,8 | 45,8 | 55,8 |
| T | 48,2 | 48,2 | 60,0 |

Breite und Tiefe kürzen: nicht möglich

Breite erweitern: mittleres Fach unten (b, für Soundsystem) bleibt unverändert, Fächer unten rechts/links (a), sowie alle Fächer in der Mitte und oben (c,e) ändern sich gleichmäßig

Höhe erweitern: Fächer unten (a,b) und oben (e) bleiben unverändert, Fächer in der Mitte (c) werden höher



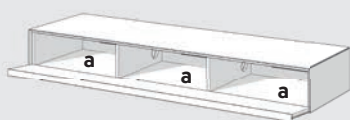
SC1106

| | Standard | minimal | maximal |
|---|----------|---------|---------|
| B | 111,0 | 69,1 | 135,0 |
| H | 45,8 | 45,8 | 55,8 |
| T | 48,2 | 38,0 | 60,0 |

Breite kürzen: rechts/links wird zu gleichen Teilen gekürzt

Breite erweitern: Fächer rechts/links (a,e) ändern sich gleichmäßig

Höhe erweitern: Fächer oben (e) bleiben unverändert, Fächer unten (a) werden höher



SC1620

| | Standard | minimal | maximal |
|---|--------------|---------|---------|
| B | 165,2 | 135,1 | 199,9 |
| H | 21,1 | 21,1 | 30,3 |
| T | 48,2 | 38,0 | 60,0 |

Breite kürzen: rechts, links und Mitte (a) werden zu gleichen Teilen gekürzt

Breite erweitern: alle drei Fächer ändern sich gleichmäßig



SC1621

| | Standard | minimal | maximal |
|---|--------------|---------|---------|
| B | 165,2 | 135,1 | 199,9 |
| H | 21,1 | 21,1 | 30,3 |
| T | 48,2 | 48,2 | 60,0 |

Breite kürzen: mittleres Fach (b, für Soundsystem) bleibt unverändert, rechts, links (a) werden zu gleichen Teilen gekürzt

Breite erweitern: mittleres Fach (b) bleibt unverändert, Fächer rechts/links (a) ändern sich gleichmäßig

Tiefe kürzen: nicht möglich



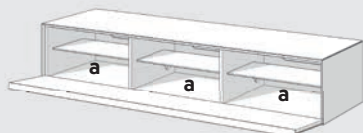
SC1624

| | Standard | minimal | maximal |
|---|--------------|---------|---------|
| B | 165,2 | 135,1 | 199,9 |
| H | 21,1 | 21,1 | 30,3 |
| T | 48,2 | 41,5 | 60,0 |

Breite kürzen: rechts, links und Mitte (a) werden zu gleichen Teilen gekürzt

Breite erweitern: alle drei Fächer ändern sich gleichmäßig

Tiefe kürzen: nur bis minimal 41,5 cm möglich




SC1650

| | Standard | minimal | maximal |
|---|--------------|---------|---------|
| B | 165,2 | 135,1 | 199,9 |
| H | 30,4 | 30,4 | 40,4 |
| T | 48,2 | 38,0 | 60,0 |

Breite kürzen: rechts, links und Mitte (a) werden zu gleichen Teilen gekürzt

Breite erweitern: alle drei Fächer ändern sich gleichmäßig



SC1651

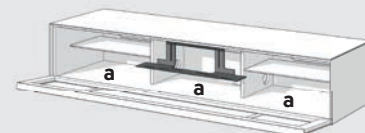
| | Standard | minimal | maximal |
|---|--------------|---------|---------|
| B | 165,2 | 135,1 | 199,9 |
| H | 30,4 | 30,4 | 40,4 |
| T | 48,2 | 48,2 | 60,0 |

Breite kürzen: mittleres Fach unten (b, für Soundsystem) bleibt unverändert, rechts, links und Mitte (a,c) werden zu gleichen Teilen gekürzt

Breite erweitern: mittleres Fach unten (b) bleibt unverändert, Fächer unten rechts/links (a) und Fächer oben (c) ändern sich gleichmäßig

Höhe erweitern: Fächer unten (a,b) bleiben unverändert, Fächer oben (c) werden höher

Tiefe kürzen: nicht möglich

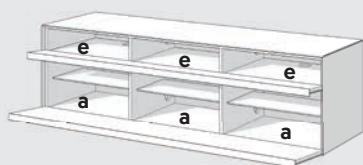


SC1654

| | Standard | minimal | maximal |
|---|--------------|---------|---------|
| B | 165,2 | 135,1 | 199,9 |
| H | 30,4 | 30,4 | 40,4 |
| T | 48,2 | 38,0 | 60,0 |

Breite kürzen: rechts, links und Mitte (a) werden zu gleichen Teilen gekürzt

Breite erweitern: alle drei Fächer ändern sich gleichmäßig



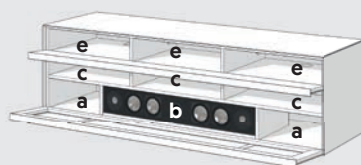
SC1657

| | Standard | minimal | maximal |
|---|--------------|---------|---------|
| B | 165,2 | 135,1 | 200,0 |
| H | 45,8 | 45,8 | 55,8 |
| T | 48,2 | 38,0 | 60,0 |

Breite kürzen: rechts, links und Mitte (a,e) werden zu gleichen Teilen gekürzt

Breite erweitern: alle Fächer ändern sich gleichmäßig

Höhe erweitern: Fächer oben (e) bleiben unverändert, Fächer unten (a) werden höher



SC1658

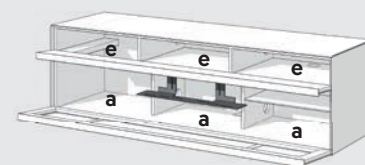
| | Standard | minimal | maximal |
|---|--------------|---------|---------|
| B | 165,2 | 135,1 | 200,0 |
| H | 45,8 | 45,8 | 55,8 |
| T | 48,2 | 48,2 | 60,0 |

Breite kürzen: mittleres Fach unten (b, für Soundsystem) bleibt unverändert, rechts, links und Mitte (a,c,e) werden zu gleichen Teilen gekürzt

Breite erweitern: mittleres Fach unten (b, für Soundsystem) bleibt unverändert, Fächer unten rechts/links (a), sowie alle drei Fächer in der Mitte und oben (c,e) ändern sich gleichmäßig

Höhe erweitern: Fächer unten (a,b) und oben (e) bleiben unverändert, Fächer in der Mitte (c) werden höher

Tiefe kürzen: nicht möglich



SC1656

| | Standard | minimal | maximal |
|---|--------------|---------|---------|
| B | 165,2 | 135,1 | 200,0 |
| H | 45,8 | 45,8 | 55,8 |
| T | 48,2 | 38,0 | 60,0 |

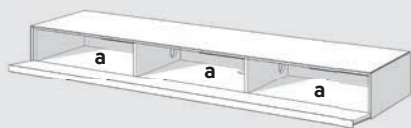
Breite kürzen: rechts, links und Mitte (a,e) werden zu gleichen Teilen gekürzt

Breite erweitern: alle Fächer ändern sich gleichmäßig

Höhe erweitern: Fächer oben (e) bleiben unverändert, Fächer unten (a) werden höher

Scala Tailor-Made – Optionen

■ SPECTRAL




SC2020

| | Standard | minimal | maximal |
|---|-----------------|---------|---------|
| B | 200,0 | 200,0 | 200,0 |
| H | 21,1 | 21,1 | 30,3 |
| T | 48,2 | 38,0 | 60,0 |

Breite kürzen: nicht möglich

Breite erweitern: nicht möglich



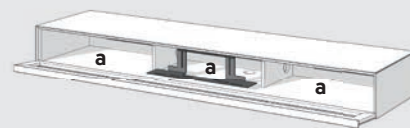
SC2021

| | Standard | minimal | maximal |
|---|-----------------|---------|---------|
| B | 200,0 | 200,0 | 200,0 |
| H | 21,1 | 21,1 | 30,3 |
| T | 48,2 | 48,2 | 60,0 |

Breite kürzen: nicht möglich

Breite erweitern: nicht möglich

Tiefe kürzen: nicht möglich



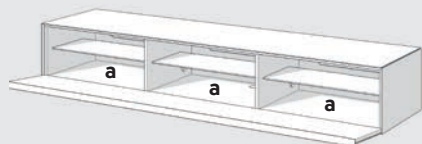
SC2024

| | Standard | minimal | maximal |
|---|-----------------|---------|---------|
| B | 200,0 | 200,0 | 200,0 |
| H | 21,1 | 21,1 | 30,3 |
| T | 48,2 | 41,5 | 60,0 |

Breite kürzen: nicht möglich

Breite erweitern: nicht möglich

Tiefe kürzen: nur bis minimal 41,5 cm möglich




SC2000

| | Standard | minimal | maximal |
|---|-----------------|---------|---------|
| B | 200,0 | 200,0 | 200,0 |
| H | 30,4 | 30,4 | 40,4 |
| T | 48,2 | 38,0 | 60,0 |

Breite kürzen: nicht möglich

Breite erweitern: nicht möglich



SC2001

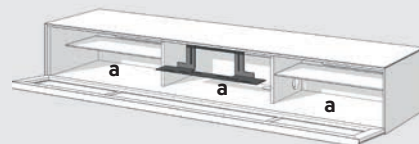
| | Standard | minimal | maximal |
|---|-----------------|---------|---------|
| B | 200,0 | 200,0 | 200,0 |
| H | 30,4 | 30,4 | 40,4 |
| T | 48,2 | 48,2 | 60,0 |

Breite kürzen: nicht möglich

Breite erweitern: nicht möglich

Höhe erweitern: Fächer unten (a,b) bleiben unverändert, Fächer oben (c) werden höher

Tiefe kürzen: nicht möglich

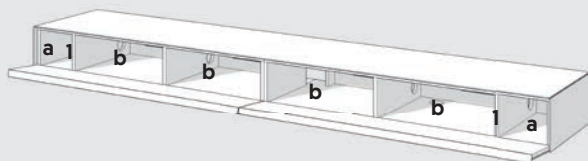


SC2004

| | Standard | minimal | maximal |
|---|-----------------|---------|---------|
| B | 200,0 | 200,0 | 200,0 |
| H | 30,4 | 30,4 | 40,4 |
| T | 48,2 | 38,0 | 60,0 |

Breite kürzen: nicht möglich

Breite erweitern: nicht möglich




SC2620

| | Standard | minimal | maximal |
|---|-----------------|---------|---------|
| B | 265,0 | 200,1 | 265,0 |
| H | 21,1 | 21,1 | 30,3 |
| T | 48,2 | 38,0 | 60,0 |

Breite kürzen: Mittelsteg (l) entfällt, Fächer (b) werden gleich breit und werden zu gleichen Teilen gekürzt

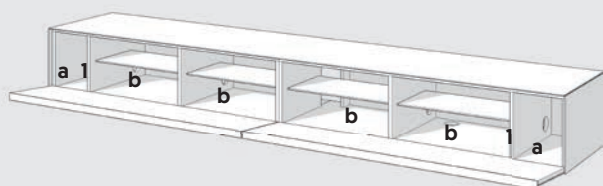
Breite erweitern: nicht möglich



SC2621

| | Standard | minimal | maximal |
|---|-----------------|---------|---------|
| B | 265,0 | 265,0 | 265,0 |
| H | 21,1 | 21,1 | 30,3 |
| T | 48,2 | 48,2 | 60,0 |

Breite ändern und Tiefe kürzen: nicht möglich

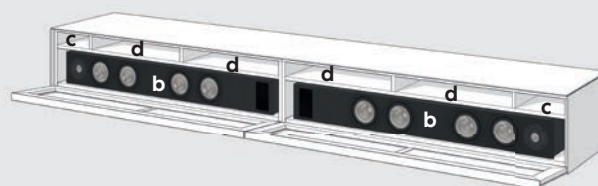


SC2602

| | Standard | minimal | maximal |
|---|-----------------|---------|---------|
| B | 265,0 | 200,1 | 265,0 |
| H | 30,4 | 30,4 | 40,4 |
| T | 48,2 | 38,0 | 60,0 |

Breite kürzen: Mittelsteg (l) entfällt, Fächer (b) werden gleich breit und werden zu gleichen Teilen gekürzt

Breite erweitern: nicht möglich




SC2600

| | Standard | minimal | maximal |
|---|-----------------|---------|---------|
| B | 265,0 | 265,0 | 265,0 |
| H | 30,4 | 30,4 | 40,4 |
| T | 48,2 | 48,2 | 60,0 |

Breite ändern und Tiefe kürzen: nicht möglich

Höhe erweitern: Fächer unten (b, für Soundsystem) bleiben unverändert, Fächer oben (c,d) werden höher

Zubehör



SC-SL01 innen liegende Schublade mit Spiegelfront

| | Außenmaße: | | |
|---|-------------|---------|---------|
| | Standard | minimal | maximal |
| B | 47,6 | 32,5 | 59,6 |
| H | 16,0 | 16,0 | 16,0 |
| T | 33,0 | 33,0 | 33,0 |

| | Innenmaße: | | |
|---|-------------|---------|---------|
| | Standard | minimal | maximal |
| B | 40,2 | 25,1 | 52,2 |
| H | 6,3 | 6,3 | 6,3 |
| T | 27,4 | 27,4 | 27,4 |

Korpus-Breite ändern: die Breite des SC-SL01 passt sich dem Innenmaß des Möbels proportional an

Korpus-Höhe erweitern: Höhe der innen liegenden Schublade bleibt unverändert

Korpus-Tiefe kürzen: innen liegende Schublade bei gekürzten Möbel-elementen nicht möglich

Korpus-Tiefe erweitern: Tiefe der innen liegenden Schublade ändert sich nicht



TA01 - Tablarauszug

| | Außenmaße: | | |
|---|-------------|---------|---------|
| | Standard | minimal | maximal |
| B | 45,0 | - | - |
| H | 6,5 | - | - |
| T | 43,3 | - | - |

| | Stellfläche: | | |
|---|--------------|---------|---------|
| | Standard | minimal | maximal |
| B | 44,0 | - | - |
| T | 41,0 | - | - |

Korpus-Breite ändern: die Breite des TA01 bleibt unverändert

Erforderliche Einbautiefe: min. 433mm

Erforderliche Einbaubreite:
 - ohne Klappenbremse: 451mm
 - mit einseitiger Klappenbremse: 476mm
 - mit beidseitiger Klappenbremse: 501mm

Achtung: bei einem Einbau im mittleren Fach (z.B. SCI650) ist die Kabelführung nur eingeschränkt möglich. Wir empfehlen den Einbau in einem der äußeren Fächer.

Tailor-Made Preise und auch weitere Optionen finden sie im aktuellen Katalog „Planung und Preise“ im Kapitel Scala / Tailor-Made.