

Ormo

spectral**ameno**



Ameno ist ein umfassendes und zukunftsicheres Unterhaltungs-Möbelprogramm mit beinahe grenzenlosen Gestaltungsmöglichkeiten.

Ameno is a comprehensive, future-proof range of furniture for consumer electronics that offers almost infinite configuration options.

→ Alle Maße und Aufstellmöglichkeiten finden Sie im Planning Tool

→ All dimensions and mounting methods are given in the planning tool

**Die pure Eleganz.
Ein Raum ist ein Raum ist ein Raum.
Bis Ameno kommt. Mit beeindruckender Technik, vielfältigen Funktionen und endlosen Möglichkeiten verleiht dieses exklusive Planungsprogramm Ihrem Zuhause eine einzigartige Aura. Maximales Vergnügen in reduziertem Design: So geht anspruchsvolles Wohnen heute.**

**Elegance in its purest form.
A room is just a room. Until Ameno makes an entrance. With its pioneering technology, diverse functions and endless configurations, this exclusive collection will give your home a unique atmosphere. It's minimalistic design paired with maximum enjoyment – setting a new benchmark in beautiful living.**

spectral**ameno**
AMP03





spectral
ameno
AMP03

spectral **ameno**
AMP26



Dank individuell gestaltbarer Oberflächen passt sich Ameno aktuellen und künftigen Farb- und Materialtrends flexibel an. Auch technisch ist das Programm auf alles vorbereitet: Es freut sich auf Ihren Plattenspieler von 1980 ebenso wie auf Ihr neues iPad, Ihren neuen OLED-Fernseher oder das aktuelle iPhone.

Furniture surfaces can be tailored to personal tastes and preferences, in line with current and future colour and material trends. And the collection is equally versatile in terms of your audio and video equipment: it is just as suitable for storing your 1980s vinyl record player as it is for your new iPad, OLED TV or the latest iPhone.

→ Alle Maße und Aufstellmöglichkeiten finden Sie im Planning Tool

→ All dimensions and mounting methods are given in the planning tool

Wesentliches.

- **Modulare Möbelserie**
- **Rückgrat aus Aluminium**
- **Korpuse in zwei Tiefen, verschiedenen Breiten und Höhen**
- **Oberflächen in Glas, Keramik oder Holz**
- **Grifflose Fronten, elektrischer Schubladenantrieb optional**
- **Versteckte Soundsysteme**
- **Bluetooth-/WLAN-Streaming**
- **Smart Charge und Smart Dock**
- **Smart Light LED Beleuchtung**
- **320° drehbare TV-Halterung**

The essentials.

- **Modular furniture range**
- **Multi-functional channel in aluminium**
- **Cabinet in two depths, various widths and heights**
- **Surfaces in glass, ceramic or wood**
- **Handle-free fronts, optional powered drawers**
- **Concealed sound systems**
- **Bluetooth/WiFi streaming**
- **Smart Charge and Smart Dock features**
- **Smart Light LEDs**
- **320° pivoting TV mount**

spectral**ameno**
AMP26



ameno sound- und stauraumvarianten sound and storage versions

Bei Ameno sind die Lautsprecher im Möbel untergebracht. Ganz ohne herumliegende Kabel erzeugen sie satten Raumklang.

With Ameno, the loudspeakers are seamlessly integrated. For a rich, powerful sound – with no visible cables.

Ganz großes Kino.

So sehr Ameno auch die Blicke auf sich zieht: Im Mittelpunkt stehen vor allem Sie und Ihre Wünsche. Auch beim wichtigen Thema Sound. Mit einem maßgeschneiderten Spectral Soundsystem sind Sie dabei garantiert auf der sicheren Seite: Power satt. Genauso gut können Sie sich für eine hochwertige Sonos Playbar entscheiden. Oder für eine Lösung ganz ohne integriertes Soundsystem. In diesem Fall dürfen Sie sich über jede Menge Stauraum freuen. Klingt doch ziemlich gut, oder?

Music to your ears.

Ameno catches the eye and bewitches with its beauty. But the focus is on you and your preferences. Especially when it comes to your favourite music and movie soundtracks. A made-to-measure Spectral sound system gives you a powerful and perfect audio experience. Or perhaps you will opt for a Sonos Playbar. Or for solution that has no integrated sound system whatsoever – giving you even more storage space. Sounds good, right?



Für **Spectral Soundsysteme** SCA3, BRA2 oder VRA2
For **Spectral** BRA2, SCA3 or VRA2 sound systems



Für **Soundbars** von Sonos, Samsung, Bose, Sony etc.
For **soundbars** from Sonos, Samsung, Bose, Sony, etc.



Für **Stauraum**
For storage

ameno spectral sound

→ Alle Soundsysteme
ab Seite 276

→ All soundsystems
from page 276

Zweieinhalb Meter echtes Kinofeeling.

Bei Ameno haben Sie die Wahl zwischen drei Soundsystemen der Extraklasse. Das Beeindruckende: Selbst das kleinste klingt ganz groß. Klangmäßiger Platzhirsch ist das 2,50 Meter breite System VRA2, dessen Sound mit Worten nur schwer zu beschreiben ist – unser Sound-Partner Canton selbst spricht vom mit Abstand besten Front Surround-System der Welt. In unseren Augen ist es auf jeden Fall schon mal das schönste.

Two and half metres of audacious audio.

With Ameno, you can choose between three superlative sound systems. And even the most compact model will deliver audacious audio. At the other end of the dimensional scale is the VRA2, measuring fully 2.50 metres in width. It has an impact that's hard to describe with mere words. Our partner Canton states that it is by far the best front surround system in the world. We certainly think it's the most attractive.



ameno kabelmanagement cable management

Um die Integration von Mobilgeräten zukunftssicher zu machen, lassen sich Docks ganz einfach austauschen oder zum Funktionskanal hinzufügen.


Docks can be easily replaced or added to the multi-functional channel – allowing you to connect today's and tomorrow's devices.

Das erste Möbel mit Rückgrat.

Ameno hat, was viele gerne hätten: Rückgrat. So nennen wir den innovativen Funktionskanal aus hochfestem Aluminium, der sich durch den hinteren Teil des Möbels zieht. Er verleiht Ameno Stabilität und bietet Platz für die komplette Verkabelung, die integrierte Steckerleiste, die drehbare TV-Halterung sowie sämtliche Docks zum Einstecken von Smartphones und Tablets.

Get yourself a backbone.

Ameno has a backbone. Well, that is what we call the innovative high-strength aluminium multi-functional channel that runs the length of the Ameno lowboard. It adds sturdiness, and has space for all your cables, an integrated power strip, a pivoting TV mount – plus docks for all your smartphones and tablets.



Die einfachen Ideen sind die besten.

Das Ameno Rückgrat ist ein flexibel nutzbarer, frei einteilbarer und einfach zugänglicher Funktionskanal. Die Verkabelung neuer Geräte oder das Austauschen von Docks wird so zum Kinderspiel. Das Ganze gibt es in dieser Form nur bei Spectral – wie so vieles.

The simplest ideas are often the best.

Ameno's backbone is more than just a simple cable duct – it is highly versatile, easy to access, and allows you to assign functions to wherever suits you. Hooking up a new piece of kit or swapping one dock for another is quick and easy. All in all, the backbone is a highly intelligent component unique to Spectral. Like so many features shown here.





spectralameno
AMP06



spectr**al**ameno
AMP06

ameno smart dock

Bei Ausführungen mit Glasoberfläche ist wahlweise die Smart Charge Technologie erhältlich. Bei dieser kabellosen Lösung erfolgt die Übertragung per WLAN oder Bluetooth.

Units with a glass surface are optionally available with Smart Charge technology. This wireless solution supports data transfer via WiFi and Bluetooth.

→ Mehr zu Smart Dock und Smart Charge auf der nächsten Seite

→ Learn more about Smart Dock and Smart Charge on the next page

Einstecken und los.

Wie die meisten Spectral Möbel wird auch Ameno dank Smart Dock zur Lade- und Abspielstation für iPhone, iPod touch und iPad. Einfach einstecken und schon können auf dem Mobilgerät gespeicherte Musik, Bilder und Videos über das Dock direkt auf den Fernseher oder das Soundsystem übertragen werden.

Plug in, chill out.

Like most Spectral furniture, Ameno has the Smart Dock feature, allowing you to charge and use your iPhone, iPod touch or iPad. Simply plug in your handheld device, and you can immediately stream or upload music, photos and videos to your TV or sound system.



spe cs

ameno options

01

Unsichtbarer Sound

Es stehen drei hochwertige Sound-systeme zur Auswahl. Für jeden Anspruch ist eine passende Lösung dabei – selbstverständlich unsichtbar im Möbel integriert.



Invisible sound

There is a choice of three premium-quality sound systems. So there is an audio solution for everyone. And it can be seamlessly and invisibly integrated into your Ameno lowboard.

02

Spectral Smart Control

Eine Fernbedienung für alles statt für alles eine Fernbedienung. Spectral Smart Control, bestehend aus einer App und einem Bluetooth-IR-Link-System, verwandelt Ihr iPhone, Ihren iPod touch oder Ihr iPad in eine vollwertige Fernbedienung für nahezu alle Geräte – und das bei geschlossenen Möbelklappen.




Smart Control

Do you have a pile of remotes cluttering up your home? Replace them all at a stroke with a single solution: Spectral Smart Control comprises a smartphone app and a Bluetooth/IR link. It turns your iPhone, iPod touch or iPad into a fully-fledged remote control for pretty much all your consumer electronics. And you won't need to open up doors or flaps to get things working.

03

Smart Dock

Einstecken und aufladen. Das Smart Dock versteckt sich inklusive zugehöriger Verkabelung unsichtbar im Funktionskanal von Ameno und kann so auch jederzeit ausgetauscht werden. Über eine Aussparung wird das jeweilige Mobilgerät einfach eingesteckt und automatisch aufgeladen. Gespeicherte Inhalte wie Musik, Bilder oder Videos können direkt auf das Soundsystem oder das TV-Gerät übertragen werden. Damit Ameno zukunftssicher bleibt, entwickelt Spectral ständig neue Docks für die aktuellen Mobilgeräte von Apple.




Smart Dock

Plug it in and charge it up. The Smart Dock feature is hidden away, along with the cabling, within the Ameno multi-functional channel. And it can be quickly and easily replaced. Your mobile device is connected via a discreet opening, and charges automatically. Content such as music, photos and videos can be streamed or uploaded to your sound system or TV. And for each new Apple product that comes onto the market, Spectral will develop the corresponding dock – keeping your Ameno totally future-proof.

04

Smart Charge

Auflegen und aufladen. Dank der neuen Smart Charge Technologie können Sie Ihr Smartphone durch bloßes Ablegen auf dem Möbel aufladen. Smart Charge funktioniert per Induktion. Das Lademodul wird unsichtbar unter der Möbelfläche eingelassen. Wird nun ein Smartphone an der entsprechenden Stelle auf dem Möbel abgelegt, lädt es sich automatisch auf. Die Übertragung von Audio- und Videodateien erfolgt per WLAN oder Bluetooth.



Smart Charge

Just place your smartphone on top of the Smart Charge module, and the battery will re-energise all on its own – fully automatically, by means of state-of-the-art induction technology. The module is hidden beneath the glass surface of your Ameno lowboard. Audio and video is uploaded by Bluetooth or WiFi.

05

Apple TV

Selbstverständlich bietet Ameno perfekte Anschlussmöglichkeiten für Media Player wie Apple TV, Google Chromecast oder Amazon Fire TV.



Apple TV

Ameno also makes all the right connections with media players such as Apple TV, Google Chromecast and Amazon Fire TV.

ameno smart flame

→ Mehr zu Smart Flame
auf Seite 068

→ Learn more about
Smart Flame on page 068

Feuer braucht keine Flamme.

Wäre es nicht schön, wenn man Behaglichkeit einfach anknipsen könnte? Mit Spectral Smart Flame ist das jetzt möglich: Auf Knopfdruck beginnt ein täuschend echtes virtuelles Feuer zu flackern und die Wand in ein warmes Farbenspiel zu tauchen. Die neuartige Technik arbeitet mit fein zerstäubtem Wasser und Licht und ist daher völlig ungefährlich.

Fire without the smoke.

Wouldn't it be nice to be able to have instant cosiness at the flick of switch? Now you can. With Spectral Smart Flame: simply switch it on to enjoy remarkably realistic virtual flames that will bathe your wall in warm colours. This pioneering feature projects light onto atomised water, and is completely clean, and completely safe.



spectral^{ameno}
AMP23



spectral**ameno**
AMP28



spectral**ameno**
AMP28



06

Smart Flame

Bei der Smart Flame wird Wasser per Ultraschall zu einem feinen, dichten Nebel zerstäubt und von LED-Lampen beleuchtet. So entsteht ein lebendiges, dreidimensionales Flackern, wie bei einem echten Flammenspiel. Die neuartige Technik ist sicher und kindgerecht, verursacht keinen Schmutz, keinen Gestank und keine Brennstoffkosten. Für eine besonders authentische Kaminfeuer-Atmosphäre können bei Smart Flame realistische Knister- und Knackgeräusche zugeschaltet werden.



Smart Flame

Smart Flame harnesses ultrasonic technology to create a fine, dense water spray that is then illuminated by LEDs. The result is dynamic, three-dimensional "flames" that look very much like the real thing. This innovative feature is totally safe, very easy to use – and generates no soot, no smells, and no fuel costs. And if you'd like an even more authentic fireside feeling, you can add the sound of some snap, crackle and pop.

07

Smart Light

Mit Spectral Smart Light sorgen Sie für eine sanfte, stimmungsvolle Hintergrundbeleuchtung. Unsichtbar verbaute LED-Leisten werfen ein warmes Licht an die Wand und betonen so auch die räumliche Wirkung des Möbels. Besonderer Clou ist die komfortable Touch-Bedienung über die Korpusoberfläche.



Smart Light

Spectral Smart Lights create gentle, atmospheric background illumination. The dimmable LED strips are installed out of sight. They project a warm light onto your wall, emphasising the contours of your furniture. Simply place your hand on top of the lowboard to activate.

08

TV-Halterung

Nahezu alle handelsüblichen Flachbildfernseher können an der drehbaren Universal TV-Halterung befestigt werden. Kabel werden unsichtbar in der Säule geführt. Damit Sie aus jedem Winkel Filme schauen können, ist die Halterung um 320° drehbar.



TV mount

The universal pivoting TV mount is suitable for nearly all leading flat-screen TVs. Cables are routed through the column and remain out of sight. The mount can be rotated through 320°, ensuring you can enjoy all the action from any angle.

09

Rückgrat

Ameno verfügt über einen flexibel nutzbaren, frei einteilbaren und einfach zugänglichen Funktionskanal aus hochfestem Aluminium. Der Funktionskanal verleiht Ameno Stabilität und bietet Platz für Stromversorgung und sämtliche Kabel.



Backbone

There is a high-strength aluminium multi-functional channel that runs the length of the Ameno lowboard. It adds strength and sturdiness, has space for all your cables and the power supply, and is extremely versatile.

10

Funktionsebene

Die Oberfläche von Ameno ist in Funktionsbereiche unterteilt. Die Mediafunktionen werden von den klassischen Stauraumfunktionen getrennt. Dadurch entsteht eine flexible, einfach zugängliche und jederzeit anpassbare Oberfläche. Durch die Unterteilung entstehen völlig neue Gestaltungsspielräume, denn die Abdeckungen können mit unterschiedlichen Materialien kombiniert werden.



Functional zones

The front section of your Ameno is for storage. The slimmer section at the back is for media functions. This rear section is divided into dedicated zones – that can be swapped around or replaced entirely. What's more, you can choose one material for the front, and another for the rear. It's entirely up to you.



spectralameno
AMP27



spectral**ameno**
AMP27



spectral**ameno**
AMP27

spectralameno
AMP30



A modern living room with a minimalist aesthetic. The focal point is a large, light-colored concrete wall. Mounted on this wall is a long, low-profile TV unit with a dark, floating shelf. Above the shelf, three large, circular, gold-colored pendant lights hang from the ceiling. To the right of the TV unit, a tall, narrow, white cabinet with a wooden door stands against the wall. In the foreground, a large, grey, modular sofa is partially visible. To the right, a dark wood bookshelf is filled with books. A small, round, white coffee table with a metal base sits in the center of the room. The floor is made of light-colored wood. The overall atmosphere is clean and contemporary.

ameno aufstellarten mounting method

Jedes Möbel hat eine Schokoladenseite. Ameno hat zwei.

Ameno is good-looking – from every which way, and back or front.

→ Alle Maße und Aufstellmöglichkeiten finden Sie im Planning Tool

→ All dimensions and mounting methods are given in the planning tool

Das Raumwunder.

Ameno bietet Ihnen alle Möglichkeiten eines vollwertigen Planungsmöbels. Und mehr. Denn Sie können Ihr Lowboard nicht nur an die Wand stellen oder hängen – sie können es auch als freistehenden Raumteiler inszenieren. Für beste Unterhaltung sorgt dann die Seite mit Soundsystem. Für Ruhe die ebenfalls individuell gestaltbare Rückseite. Neu denken. Räume schaffen. Räume teilen. Ameno.

Put vroom into your room.

Ameno is a fully configurable furniture collection, opening up almost infinite possibilities. You can place your lowboard on the floor next to a wall, you can mount it on the wall – or you can use it as a free-standing partition. The front will entertain you with the concealed sound system. The rear can be decorated with whatever colour or surface takes your fancy. Both sides are beautiful.



Stehend
auf einer Bodenplatte.

Free-standing
on a floor plate.



Stehend auf einem Fußgestell
aus pulverbeschichtetem Stahl. Die Filigranität des Gestells sorgt für eine leichte, schwebende Optik. Die Füße sind nivellierbar, um Unebenheiten im Boden auszugleichen.

Free-standing on a foot frame
made of powder-coated steel. The steel frame is so slender it makes your furniture appear to float. And the feet can be adjusted to account for uneven flooring.



Wandhängend
scheint Ameno frei zu schweben, was den eleganten Charakter des Programms perfekt unterstreicht.

Wall-mounted
Ameno appears to hover in thin air, reinforcing the furniture's elegant design.



Raumteiler
mit individuell gestaltbarer Rückwand.

Partition
with personalisable back.

ameno oberflächen surfaces

Bei Ameno können Sie Glas-, Keramik- und Holz furnier-Oberflächen frei miteinander kombinieren.

With Ameno, you can mix and match glass, ceramics and wood veneer in pretty much any which way.

→ Alle Materialien sehen Sie im Musterbuch Colours & Surfaces

→ All materials are described in our Colours & Surfaces book

Kratzer müssen Sie nicht mehr kratzen.

Natürlich sind Möbel Gebrauchsgegenstände. Kratzer und Schrammen machen trotzdem keinen Spaß. Deshalb haben wir Ameno Glasoberflächen spendiert, die um ein Vielfaches härter als herkömmlich lackierte Möbelloberflächen sind. Noch widerstandsfähiger und dennoch ausgesprochen wohnlich sind die wunderschönen Ameno Keramikoberflächen. Nahezu unzerkratztbar, verzeihen sie auch rauhe Umgangsformen.

Scratch the scratches!

Furniture gets used and sometime abused. But no one likes scratches or chips. So we have created glass surfaces for Ameno that are far more durable than your usual painted panels. The ceramic versions are even tougher, and yet the ideal look-and-feel for interiors. They are almost impossible to scratch, and very forgiving, even when treated with less respect than they clearly deserve.





Außen sexy. Innen auch.

Ameno schmeichelt Ihren Sinnen:
Sämtliche Schubladen-Innenböden sowie
die Innenseiten der Türen und Klappen
sind mit einem hochwertigen Kunstleder
ausgekleidet und bieten damit auch innen
eine sehr wertige Optik und Haptik.

Sexy exterior. Sexy interior.

Ameno looks good. Ameno feels good.
All drawers, doors and flaps are lined with
high-quality artificial leather – which is
easy on the eye, and gentle to the touch.



ameno smart colours

Die Glasoberflächen von Spectral werden auf der Unterseite lackiert. Das Ergebnis ist eine brillante Farbtiefe und eine enorme Kratzfestigkeit. Sie haben die Auswahl aus Oberflächen in matt satiniert oder glänzend.


Spectral glass surfaces are painted on the underside. This gives the colours exceptional brilliance and a feeling of depth. And it means they are exceptionally scratch-resistant. There are two possible finishes: matte satin or glossy.

→ Alle Farben und Oberflächen sehen Sie im Musterbuch Colours & Surfaces

→ All colours and surfaces are described in our Colours & Surfaces book

Mehr als 2.000 Farben. Und Ihre.
Das Gewöhnliche ist Ihnen zu gewöhnlich? Dachten wir uns schon. Deshalb haben wir das Farbkonzept von Ameno etwas großzügiger ausgelegt als üblich: Zur Auswahl stehen Basis- und Akzent-Farben sowie über 2.000 NCS-Wunschfarben, die Sie anhand eines Farbfächers auswählen können. Dazu gesellen sich sieben Keramik- und drei Furnieroberflächen sowie vier Stofffronten. Gestalten Sie los – wir wünschen Ihnen viel Spaß mit Pepe, Sand Oak, Tomato und Co.

More than 2,000 colours. Including your favourite.
Ordinary is too ordinary? We thought so. That's why the Ameno colour system is bigger and better than the rest. There is a broad range of basic and accent colours. Not enough? Then you can choose from over 2,000 NCS colours depicted on our fan guide. What's more, there are seven ceramic and three wood veneer surfaces, plus four fabric fronts. So, let your imagination run riot – with Pepe, Sand Oak, Tomato and all the others.



11

Variable Oberfläche

Die Korpusse und Fronten von Ameno sind mit 4 mm dünnen Abdeckungen belegt – bei Raumteilern auch an der Rückseite. Sie bilden die Oberfläche von Ameno und sind in verschiedensten Materialien und Farben erhältlich. Das Ergebnis ist maximale Eleganz und Individualität.



Diverse surfaces

Ameno cabinets and fronts are covered by 4 mm panels – the partitions also have panels on the back. These panels are available in a variety of materials and colours. In other words, you have huge choice when it comes to tailoring Ameno surfaces to your personal preferences.

12

Glas

Für Ameno sind Glasoberflächen in über 2.000 Farben erhältlich. Neben glänzenden gibt es auch satinierte Glasoberflächen. In jedem Fall sind sie extrem kratzfest und pflegeleicht.



Glass

Ameno glass surfaces are available in more than 2,000 colours, and in either a glossy or matte satin finish. They are extremely scratch-resistant, easy to clean, and durable.

13

Keramik

Ein echtes Alleinstellungsmerkmal von Ameno sind die sieben innovativen Keramikoberflächen in den Farben Argento, Pepe, Steel, Oxyde, Nero, Moro und Bianco. Sie verleihen Ameno eine warme und natürliche Optik, versprechen ein haptisches Erlebnis und sind darüber hinaus nahezu unzerkratztbar.



Ceramic

Ameno is exceptional in more ways than one: For example, it includes seven innovative ceramic surfaces in Argento, Pepe, Steel, Oxyde, Nero, Moro and Bianco. This material gives Ameno a natural look-and-feel, and is almost impossible to scratch.

14

Holz

Wer auf natürliche Farbtöne steht, hat die Wahl aus drei Echtholz-Furnieren: Sand Oak, Indian Walnut und Dark Oak. Da 4 mm Holzabdeckungen auf herkömmlichem Wege nicht verzugfrei und stabil herstellbar sind, haben sie bei Ameno einen stabilen Aluminiumkern. Die Holzurniere werden dabei von beiden Seiten hauchdünn auf den Aluminiumkern laminiert. Die Holzabdeckungen werden mit dem Wasserstrahl geschnitten. Durch dieses Verfahren erhält man höchste Präzision und eine elegant funkelnde Schnittkante.



Wood

There are three genuine wood veneers: Sand Oak, Indian Walnut and Dark Oak. Conventional wood coverings just 4 mm thick are flimsy and can easily warp. Ameno veneers are different. A wafer-thin layer of wood is laminated to each side of a strong aluminium core. The veneer is then trimmed by a high-pressure water jet for a result that is both highly precise, and highly attractive – a sturdy sandwich with the aluminium glinting in the middle.

15

NCS Wunschfarben

Falls Sie unter fünf Basis- und 10 Akzent- Farben nicht fündig werden, ermöglicht Ihnen Ameno mittels Farbfächer die Auswahl aus über 2.000 NCS-Wunschfarben.



NCS colours

If you don't find your personal favourite amongst the five basic and ten accent colours, then you can always pick something special from the 2,000 NCS colours depicted on our fan guide.

1. Elemente wählen	010
1.1 Aufstellart wählen	011
1.2 Elemente mit 31,5 cm Breite	012
1.3 Elemente mit 63,0 cm Breite	014
1.4 Elemente mit 94,5 cm Breite	018
1.5 Elemente mit 126,0 cm Breite	024
1.6 Elemente mit 157,5 cm Breite	030
1.7 Offene Elemente	036
1.8 Vitrinen	037
1.9 Offene Metallelemente	038
 2. Optionen und Zubehör	 040
 3. Belastungsangaben	 054
 4. Spectral Soundsysteme	 058
 5. Farben & Oberflächen	 062
 6. Kombinations-Empfehlungen	 066

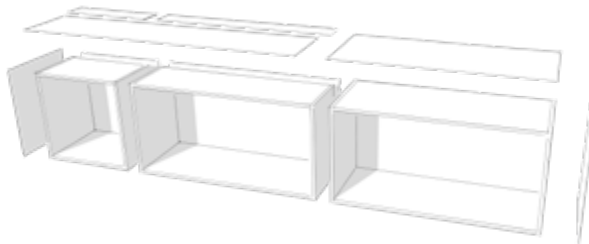
**Nur im
ausgewählten
Fachhandel
erhältlich!**

1. Elemente wählen

Das Konzept: Ameno ist ein umfassendes und zukunfts-sicheres Unterhaltungs-Möbelprogramm mit zahlreichen Funktionsebenen. So gehen Sie bei der Planung vor:

01

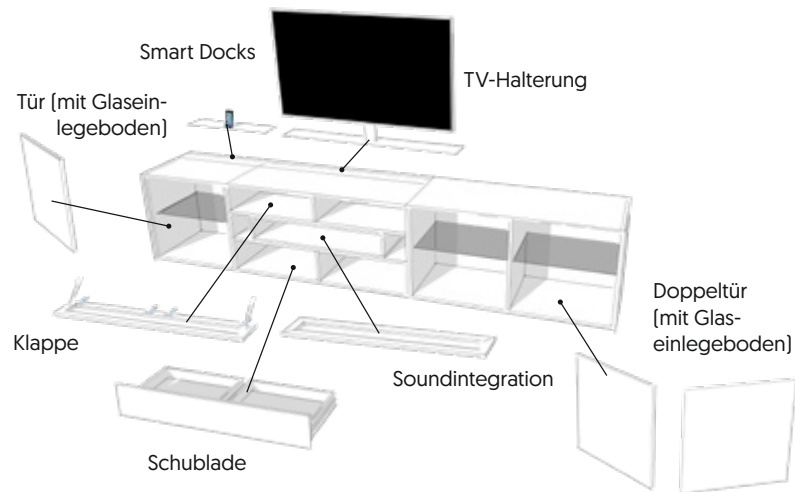
Wählen Sie zunächst die leeren Korpus-Elemente mit den passenden Seitenblenden und Deckplatten.



02

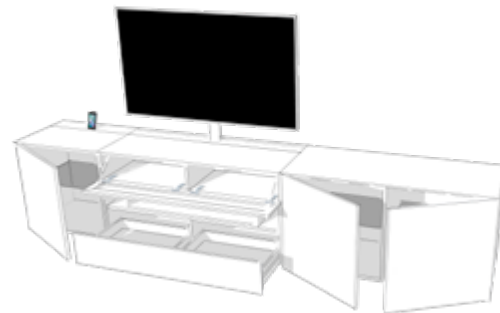
Legen Sie dann die unterschiedlichen Funktionsbereiche fest, die später das Innenleben bestimmen.

Die Mediafunktionen werden von den klassischen Stauraumfunktionen getrennt.



03

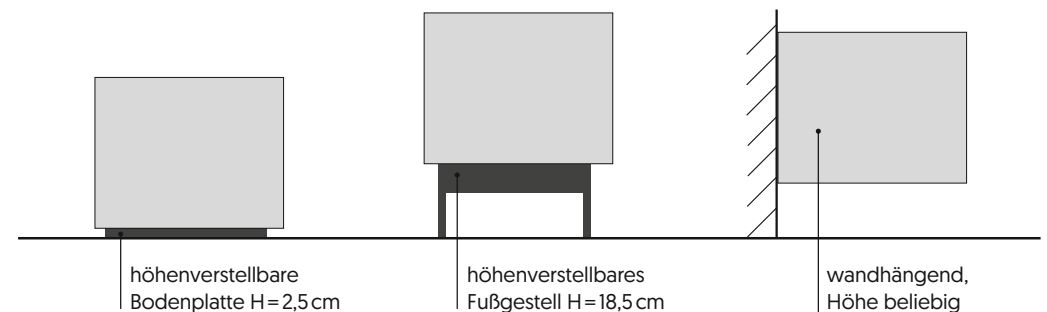
So entsteht ein fertiges Möbel aus mehreren Elementen mit unterschiedlichen Funktionen.



Wichtiger Hinweis: Ameno ist nur im ausgewählten Fachhandel erhältlich.

1.1 Aufstellart wählen

Sie haben die Wahl: Ameno gibt es stehend auf einer höhenverstellbaren Bodenplatte, stehend auf einem höhenverstellbarem Fußgestell aus pulverbeschichtetem Stahl oder wandhängend in beliebiger Höhe.



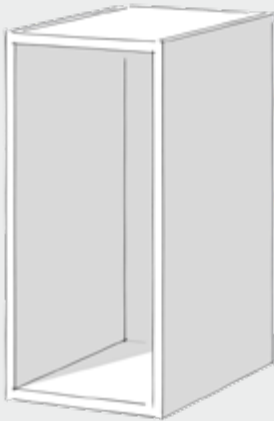
1.2 Elemente mit 31,5 cm Breite

Optionen und Zubehör auf einen Blick

Optionen und Zubehör sind separat planbar ab Seite 040

	38,4 cm Tiefe	52,5 cm Tiefe
Rückgrat (Kabelkanal)	•	•
Raumteilerblende		•
Rückwandspiegel innen	•	
Zusätzliche Glaseinlegeböden	•	•
Kabelbohrung	•	•
Smart Light	•	•

1.2.1 Korpus wählen



Außenmaße (in cm)			Innenmaße (in cm)		
Breite	Höhe	Tiefe	Breite	Höhe	Tiefe
31,5	31,5	38,4	27,5	27,5	33,0
31,5	31,5	52,5	27,5	27,5	47,0
31,5	42,0	38,4	27,5	38,0	33,0
31,5	42,0	52,5	27,5	38,0	47,0
31,5	63,0	38,4	27,5	59,0	33,0
31,5	63,0	52,5	27,5	59,0	47,0
31,5	84,0	38,4	27,5	80,0	33,0
31,5	105,0	38,4	27,5	101,0	33,0
31,5	126,0	38,4	2x 27,5	60,0	33,0
31,5	147,0	38,4	2x 27,5	70,5	33,0
31,5	168,0	38,4	2x 27,5	81,0	33,0
31,5	189,0	38,4	2x 27,5	91,5	33,0

1.2.2 Ausführung wählen

Türen

Türanschlag wahlweise links oder rechts.

Ab Höhe 42,0 cm inklusive höhenverstellbarer Glaseinlegeböden. Zusätzliche Glaseinlegeböden siehe Seite 053

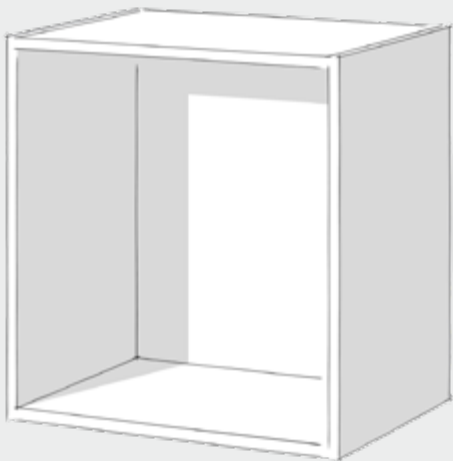
Höhe (in cm)	Glas (Satin/Glossy)	Furnier/Keramik
31,5		
42,0		
63,0		
84,0		
105,0		
126,0		
147,0		
168,0		
189,0		

1.3 Elemente mit 63,0 cm Breite

Optionen und Zubehör auf einen Blick

Optionen und Zubehör sind separat planbar ab Seite 040

	38,4 cm Tiefe	52,5 cm Tiefe
Rückgrat (Kabelkanal)	•	•
Smart Charge	•	•
Smart Dock	•	•
TV-Halterung	•	•
Steckdosenleiste	•	•
Raumteilerblende		•
Rückwandspiegel innen	•	
Zusätzliche Glaseinlegeböden	•	•
Kabelbohrung	•	•
Subwooferöffnung	•	•
Smart Light	•	•



1.3.1 Korpus wählen

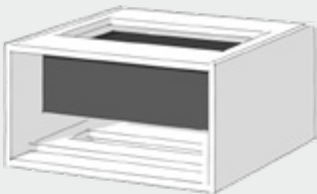
Außenmaße (in cm)			Innenmaße (in cm)		
Breite	Höhe	Tiefe	Breite	Höhe	Tiefe
63,0	21,0	38,4	59,0	17,0	33,0
63,0	21,0	52,5	59,0	17,0	47,0
63,0	31,5	38,4	59,0	27,5	33,0
63,0	31,5	52,5	59,0	27,5	47,0
63,0	42,0	38,4	59,0	38,0	33,0
63,0	42,0	52,5	59,0	38,0	47,0
63,0	63,0	38,4	59,0	59,0	33,0
63,0	63,0	52,5	59,0	59,0	47,0
63,0	84,0	38,4	59,0	80,0	33,0
63,0	84,0	52,5	59,0	80,0	47,0
63,0	105,0	38,4	59,0	101,0	33,0
63,0	105,0	52,5	59,0	101,0	47,0
63,0	126,0	38,4	59,0	122,0	33,0
63,0	126,0	52,5	59,0	122,0	47,0

1.3 Elemente mit 63,0 cm Breite

1.3.1 Korpus wählen

Smart Flame

Korpus zur Integration eines Kamin-Elements. Nur mit Klappe und wandhängend oder in Kombination mit anderen Elementen auf einem Fußgestell erhältlich.



Smart Flame Deckplatten finden Sie auf Seite 048

Außenmaße (in cm)		
Breite	Höhe	Tiefe
63,0	31,5	52,5

Funktion	
ZU1950	Kaminelement Smart Flame Single

1.3.2 Ausführung wählen

Türen

Türanschlag wahlweise links oder rechts.

Inklusive höhenverstellbarer Glaseinlegeböden. Zusätzliche Glaseinlegeböden siehe Seite 053

Höhe (in cm)	Glas (Satin/Glossy)	Furnier/Keramik
63,0		
84,0		
105,0		
126,0 [2 x 63,0]		

Klappen

	Höhe (in cm)	Glas (Satin/Glossy)	Furnier/Keramik	Akustikstoff
Bei Klappenhöhe 42,0 cm inklusive einem höhenverstellbaren Glaseinlegeboden. Zusätzliche Glaseinlegeböden siehe Seite 053	21,0			
	31,5			
	42,0			

Schubladen

Optional mit elektrischem Schubladenantrieb, siehe Seite 053

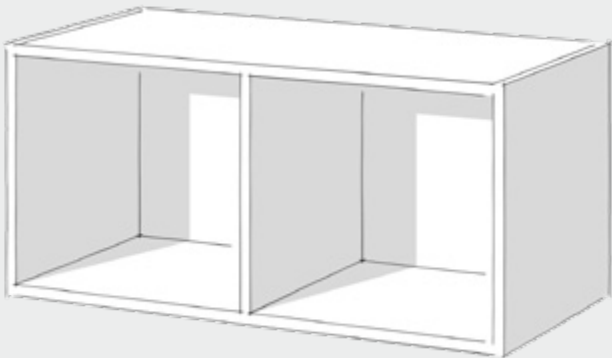
Außenmaße (in cm)			Innenmaße (in cm)			Glas (Satin/Glossy)	Furnier/Keramik
Breite	Höhe	Tiefe	Breite	Höhe	Tiefe		
63,0	10,5	38,4	53,0	6,3	28,0		
63,0	10,5	52,5	53,0	6,3	43,0		
63,0	21,0	38,4	53,0	14,9	28,0		
63,0	21,0	52,5	53,0	14,9	43,0		
63,0	31,5	38,4	53,0	25,4	28,0		
63,0	31,5	52,5	53,0	25,4	43,0		
63,0	42,0	38,4	53,0	35,9	28,0		
63,0	42,0	52,5	53,0	35,9	43,0		

1.4 Elemente mit 94,5 cm Breite

Optionen und Zubehör auf einen Blick

Optionen und Zubehör sind separat planbar ab Seite 040

	38,4 cm Tiefe	52,5 cm Tiefe
Rückgrat (Kabelkanal)	•	•
Smart Charge	•	•
Smart Dock	•	•
TV-Halterung	•	•
Steckdosenleiste	•	•
Raumteilerblende		•
Rückwandspiegel innen	•	
Zusätzliche Glaseinlegeböden	•	•
Kabelbohrung	•	•
Subwooferöffnung	•	•
Smart Light	•	•



1.4.1 Korpus wählen

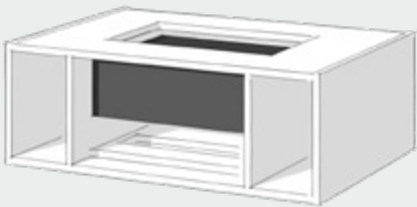
Außenmaße (in cm)			Innenmaße (in cm)			
Breite	Höhe	Tiefe		Breite	Höhe	Tiefe
94,0	21,0	38,4	2x	44,4	17,0	33,0
94,0	21,0	52,5	2x	44,4	17,0	47,0
94,0	31,5	38,4	2x	44,4	27,5	33,0
94,0	31,5	52,5	2x	44,4	27,5	47,0
94,0	42,0	38,4	2x	44,4	38,0	33,0
94,0	42,0	52,5	2x	44,4	38,0	47,0
94,0	63,0	38,4	2x	44,4	59,0	33,0
94,0	63,0	52,5	2x	44,4	59,0	47,0
94,0	84,0	38,4	2x	44,4	80,0	33,0
94,0	84,0	52,5	2x	44,4	80,0	47,0
94,0	105,0	38,4	2x	44,4	101,0	33,0
94,0	105,0	52,5	2x	44,4	101,0	47,0
94,0	126,0	38,4	2x	44,4	122,0	33,0
94,0	126,0	52,5	2x	44,4	122,0	47,0

1.4 Elemente mit 94,5 cm Breite

1.4.1 Korpus wählen

Smart Flame

Korpus zur Integration eines Kamin-Elements. Nur mit Klappe und wandhängend oder in Kombination mit anderen Elementen auf einem Fußgestell erhältlich.



Smart Flame Deckplatten finden Sie auf Seite 048

Außenmaße (in cm)		
Breite	Höhe	Tiefe
94,5	31,5	52,5

Funktion	
ZU1950	Kaminelement Smart Flame Single

1.4.2 Ausführung wählen

Doppeltüren

Inklusive höhenverstellbarer Glaseinlegeböden. Zusätzliche Glaseinlegeböden siehe Seite 053

Höhe (in cm)	Glas (Satin/Glossy)	Furnier/Keramik
63,0		
84,0		
105,0		
126,0		

Klappen

	Höhe (in cm)	Glas (Satin/Glossy)	Furnier/Keramik	Akustikstoff
Bei Klappenhöhe 42,0 cm inklusive einem höhenverstellbaren Glaseinlegeboden. Zusätzliche Glaseinlegeböden siehe Seite 053	21,0			
	31,5			
	42,0			

Schubladen

Optional mit elektrischem Schubladenantrieb, siehe Seite 053

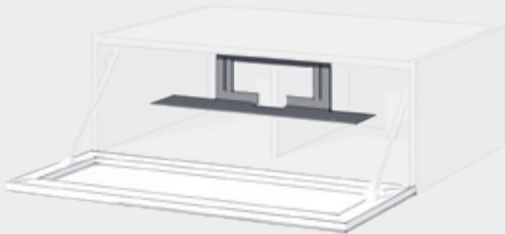
Außenmaße (in cm)			Innenmaße (in cm)			Glas (Satin/Glossy)	Furnier/Keramik
Breite	Höhe	Tiefe		Breite	Höhe		
94,5	10,5	38,4	2x	38,5	6,3	28,0	
94,5	10,5	52,5	2x	38,5	6,3	43,0	
94,5	21,0	38,4	2x	38,5	14,9	28,0	
94,5	21,0	52,5	2x	38,5	14,9	43,0	
94,5	31,5	38,4	2x	38,5	25,4	28,0	
94,5	31,5	52,5	2x	38,5	25,4	43,0	
94,5	42,0	38,4	2x	38,5	35,9	28,0	
94,5	42,0	52,5	2x	38,5	35,9	43,0	

1.4 Elemente mit 94,5 cm Breite

Universal Soundbar Integration

Höhenverstellbares Universal-Ablageblech zur Unterbringung von Soundbar-Systemen unterschiedlicher Hersteller.

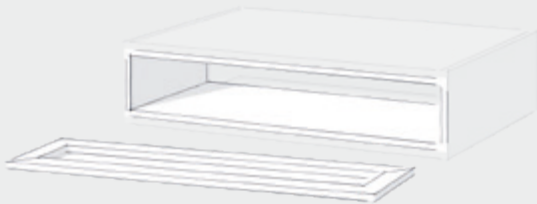
Inklusive Stoffklappe (wahlweise in Black, Carbon, Grey oder Silver).



für Höhe (in cm)	Max. Soundbar (in cm)		
	Breite	Höhe	Tiefe
21,0	84,5	14,0	11,0
31,5	84,5	21,0	11,0
42,0	84,5	21,0	11,0

Soundintegration für Spectral Soundsysteme

Nur mit Spectral Soundsystem SCA3 oder BRA2 erhältlich, siehe Seite 058



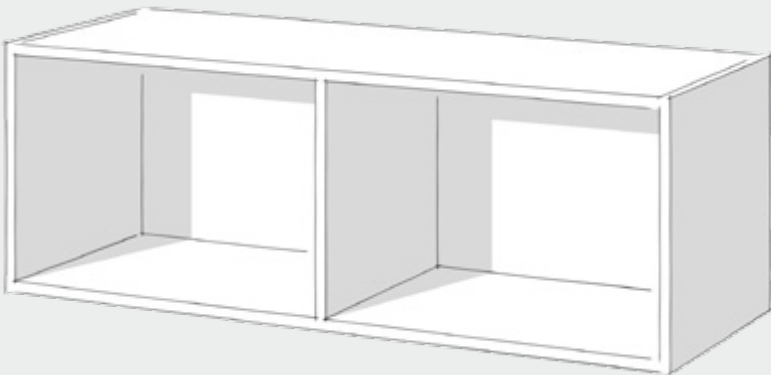
für Höhe (in cm)	Funktion
21,0	Einbaurahmen für Spectral Soundsystem SCA3 und BRA2, inkl. Stoffabdeckung (wahlweise in Black, Carbon, Grey oder Silver)

1.5 Elemente mit 126,0 cm Breite

Optionen und Zubehör auf einen Blick

Optionen und Zubehör sind separat planbar ab Seite 040

	38,4 cm Tiefe	52,5 cm Tiefe
Rückgrat (Kabelkanal)	•	•
Smart Charge	•	•
Smart Dock	•	•
TV-Halterung	•	•
Steckdosenleiste	•	•
Raumteilerblende		•
Rückwandspiegel innen	•	
Zusätzliche Glaseinlegeböden	•	•
Kabelbohrung	•	•
Subwooferöffnung	•	•
Smart Light	•	•



1.5.1 Korpus wählen

Außenmaße (in cm)			Innenmaße (in cm)			
Breite	Höhe	Tiefe		Breite	Höhe	Tiefe
126,0	21,0	38,4	2x	60,0	17,0	33,0
126,0	21,0	52,5	2x	60,0	17,0	47,0
126,0	31,5	38,4	2x	60,0	27,5	33,0
126,0	31,5	52,5	2x	60,0	27,5	47,0
126,0	42,0	38,4	2x	60,0	38,0	33,0
126,0	42,0	52,5	2x	60,0	38,0	47,0
126,0	63,0	38,4	2x	60,0	59,0	33,0
126,0	63,0	52,5	2x	60,0	59,0	47,0
126,0	84,0	38,4	2x	60,0	80,0	33,0
126,0	84,0	52,5	2x	60,0	80,0	47,0
126,0	105,0	38,4	2x	60,0	101,0	33,0
126,0	105,0	52,5	2x	60,0	101,0	47,0
126,0	126,0	38,4	2x	60,0	122,0	33,0
126,0	126,0	52,5	2x	60,0	122,0	47,0


1.5 Elemente mit 126,0 cm Breite

1.5.1 Korpus wählen

Smart Flame

Korpus zur Integration eines Kamin-Elements. Nur mit Klappe und wandhängend oder in Kombination mit anderen Elementen auf einem Fußgestell erhältlich.

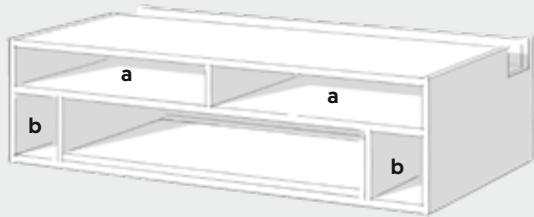
Smart Flame Deckplatten finden Sie auf Seite 048



Außenmaße (in cm)			Funktion
Breite	Höhe	Tiefe	
126,0	31,5	52,5	
			ZU1951 Kaminelement Smart Flame Double

Für Spectral Soundsysteme

Korpus zur Integration eines Spectral Soundsystems. Nur mit Spectral Soundsystem SCA3 oder BRA2 und Stoffklappe erhältlich.



Außenmaße (in cm)			Innenmaße (in cm)		
Breite	Höhe	Tiefe	Breite	Höhe	Tiefe
126,0	31,5	38,4	a	60,0	9,9
			b	13,8	15,9
			a	60,0	9,9
			b	13,8	15,9
126,0	31,5	52,5			

1.5.2 Ausführung wählen

Doppeltüren

Inklusive höhenverstellbarer Glaseinlegeböden. Zusätzliche Glaseinlegeböden siehe Seite 053

Höhe (in cm)	Glas (Satin/Glossy)	Furnier/Keramik
63,0		
84,0		
105,0		

Klappen

Bei Klappenhöhe 42,0 cm inklusive einem höhenverstellbaren Glaseinlegeboden. Zusätzliche Glaseinlegeböden siehe Seite 053

Höhe (in cm)	Glas (Satin/Glossy)	Furnier/Keramik	Akustikstoff
21,0			
31,5			
42,0			

Schubladen

Optional mit elektrischem Schubladenantrieb, siehe Seite 053

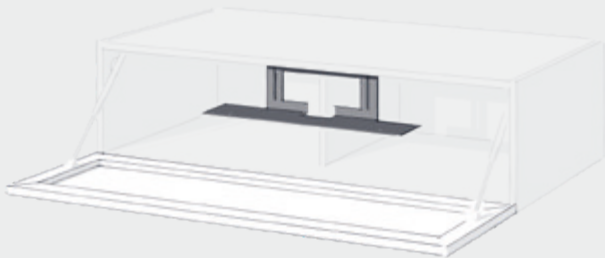
Außenmaße (in cm)			Innenmaße (in cm)			Glas (Satin/Glossy)	Furnier/Keramik
Breite	Höhe	Tiefe	Breite	Höhe	Tiefe		
126,0	10,5	38,4	2x	54,0	6,3	28,0	
126,0	10,5	52,5	2x	54,0	6,3	43,0	
126,0	21,0	38,4	2x	54,0	14,9	28,0	
126,0	21,0	52,5	2x	54,0	14,9	43,0	
126,0	31,5	38,4	2x	54,0	25,4	28,0	
126,0	31,5	52,5	2x	54,0	25,4	43,0	
126,0	42,0	38,4	2x	54,0	35,9	28,0	
126,0	42,0	52,5	2x	54,0	35,9	43,0	

1.5 Elemente mit 126,0 cm Breite

Universal Soundbar Integration

Höhenverstellbares Universal-Ablageblech zur Unterbringung von Soundbar-Systemen unterschiedlicher Hersteller.

Inklusive Stoffklappe (wahlweise in Black, Carbon, Grey oder Silver).



für Höhe (in cm)	Max. Soundbar (in cm)		
	Breite	Höhe	Tiefe
21,0	116,0	14,0	11,0
31,5	116,0	21,0	11,0
42,0	116,0	21,0	11,0

Soundintegration für Spectral Soundsysteme

Nur mit Spectral Soundsystem SCA3 oder BRA2 erhältlich, siehe Seite 058



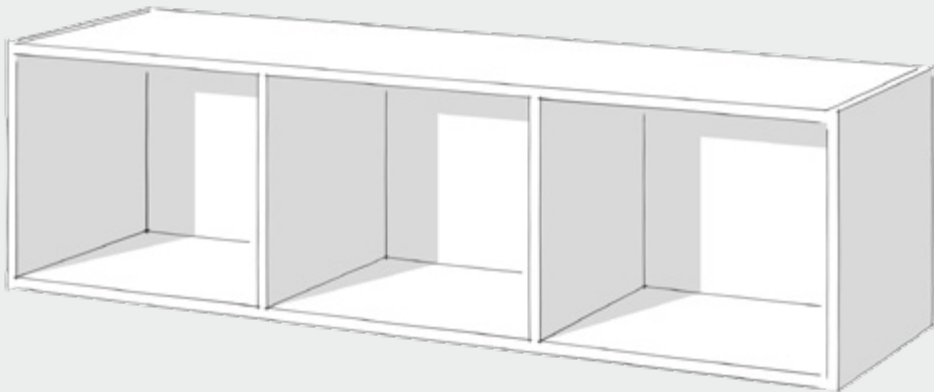
für Höhe (in cm)	Funktion
21,0	Einbaurahmen für Spectral Soundsystem SCA3 und BRA2, inkl. Stoffabdeckung (wahlweise in Black, Carbon, Grey oder Silver)
21,0	Stoffabdeckung für Spectral Soundsystem VRA2 (wahlweise in Black, Carbon, Grey oder Silver)

1.6 Elemente mit 157,5 cm Breite

Optionen und Zubehör auf einen Blick

Optionen und Zubehör sind separat planbar ab Seite 040

	38,4 cm Tiefe	52,5 cm Tiefe
Rückgrat (Kabelkanal)	•	•
Smart Charge	•	•
Smart Dock	•	•
TV-Halterung	•	•
Steckdosenleiste	•	•
Raumteilerblende		•
Rückwandspiegel innen	•	
Zusätzliche Glaseinlegeböden	•	•
Kabelbohrung	•	•
Subwooferöffnung	•	•
Smart Light	•	•



1.6.1 Korpus wählen


Außenmaße (in cm)			Innenmaße (in cm)			
Breite	Höhe	Tiefe		Breite	Höhe	Tiefe
157,5	21,0	38,4	3x	50,0	17,0	33,0
157,5	21,0	52,5	3x	50,0	17,0	47,0
157,5	31,5	38,4	3x	50,0	27,5	33,0
157,5	31,5	52,5	3x	50,0	27,5	47,0
157,5	42,0	38,4	3x	50,0	38,0	33,0
157,5	42,0	52,5	3x	50,0	38,0	47,0

1.6 Elemente mit 157,5 cm Breite

1.6.1 Korpus wählen

Smart Flame

Korpus zur Integration eines Kamin-Elements. Nur mit Klappe und wandhängend oder in Kombination mit anderen Elementen auf einem Fußgestell erhältlich.



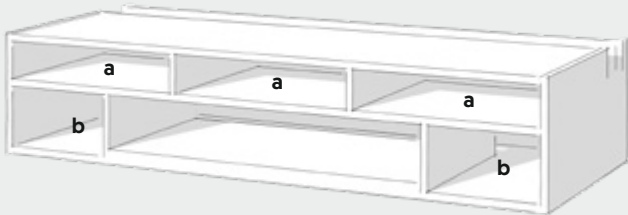
Smart Flame Deckplatten finden Sie auf Seite 048

Außenmaße (in cm)		
Breite	Höhe	Tiefe
157,5	31,5	52,5

	Funktion
ZU1951	Kaminelement Smart Flame Double

Für Spectral Soundsysteme

Korpus zur Integration eines Spectral Soundsystems. Nur mit Spectral Soundsystem SCA3 oder BRA2 und Stoffklappe erhältlich.



Außenmaße (in cm)		
Breite	Höhe	Tiefe
157,5	31,5	38,4
157,5	31,5	52,5

	Innenmaße (in cm)		
	Breite	Höhe	Tiefe
a	50,0	9,9	33,0
b	29,5	15,9	33,0
a	50,0	9,9	47,0
b	29,5	15,9	47,0

1.6.2 Ausführung wählen

Klappen

Bei Klappenhöhe 42,0 cm inklusive einem höhenverstellbaren Glaseinlegeboden. Zusätzliche Glaseinlegeböden siehe Seite 053

Höhe (in cm)	Glas (Satin/Glossy)	Furnier/Keramik	Akustikstoff
21,0			
31,5			
42,0			

Schubladen

Optional mit elektrischem Schubladenantrieb, siehe Seite 053

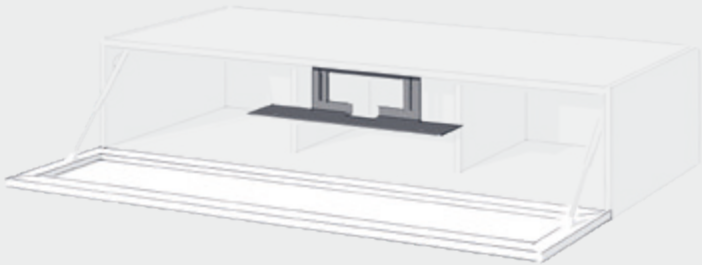
Außenmaße (in cm)			Innenmaße (in cm)			Glas (Satin/Glossy)	Furnier/Keramik
Breite	Höhe	Tiefe		Breite	Höhe	Tiefe	
157,5	10,5	38,4	3x	44,0	6,3	28,0	
157,5	10,5	52,5	3x	44,0	6,3	43,0	
157,5	21,0	38,4	3x	44,0	14,9	28,0	
157,5	21,0	52,5	3x	44,0	14,9	43,0	
157,5	31,5	38,4	3x	44,0	25,4	28,0	
157,5	31,5	52,5	3x	44,0	25,4	43,0	
157,5	42,0	38,4	3x	44,0	35,9	28,0	
157,5	42,0	52,5	3x	44,0	35,9	43,0	

1.6 Elemente mit 157,5 cm Breite

Universal Soundbar Integration

Höhenverstellbares Universal-Ablageblech zur Unterbringung von Soundbar-Systemen unterschiedlicher Hersteller.

Inklusive Stoffklappe (wahlweise in Black, Carbon, Grey oder Silver).



für Höhe (in cm)	Max. Soundbar (in cm)		
	Breite	Höhe	Tiefe
21,0	147,5	14,0	11,0
31,5	147,5	21,0	11,0
42,0	147,5	21,0	11,0

Soundintegration für Spectral Soundsysteme

Nur mit Spectral Soundsystem SCA3 oder BRA2 erhältlich, siehe Seite 058

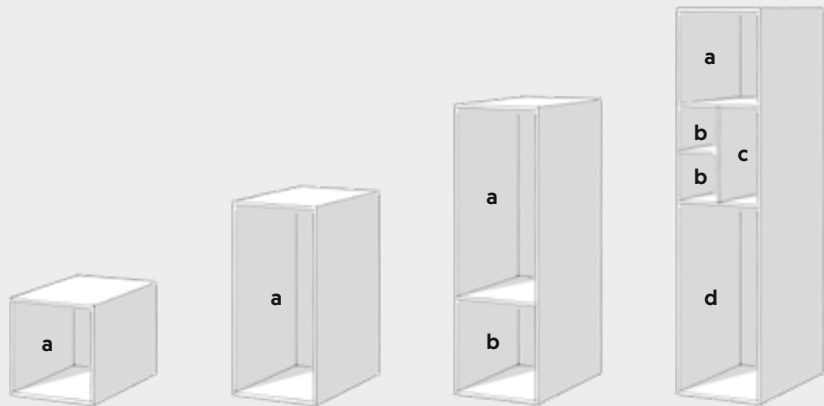


für Höhe (in cm)	Funktion
21,0	Einbaurahmen für Spectral Soundsystem SCA3 und BRA2, inkl. Stoffabdeckung (wahlweise in Black, Carbon, Grey oder Silver)

1.7 Offene Elemente

Offene Elemente können senkrecht oder waagrecht befestigt werden.

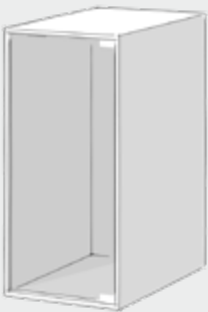
Die Rückwände sind standardmäßig in gleicher Farbe wie das Element, wahlweise auch in Glas, Spiegel oder Holzfurnier erhältlich.



Außenmaße (in cm)			Innenmaße (in cm)			Lack weiß	Furnier
Breite	Höhe	Tiefe	Breite	Höhe	Tiefe		
31,5	31,5	38,4	a	29,5	29,5	34,9	
31,5	63,0	38,4	a	29,5	61,0	34,9	
31,5	94,5	38,4	a	29,5	61,5	34,9	
			b	29,5	30,0	34,9	
31,5	126,0	38,4	a	29,5	61,5	34,9	
			b	14,2	14,7	34,9	
			c	14,2	30,5	34,9	
			d	29,5	30,0	34,9	

1.8 Vitrinen

Die Rückwände sind standardmäßig in gleicher Farbe wie das Element, wahlweise auch in Glas, Spiegel oder Holzfurnier erhältlich.

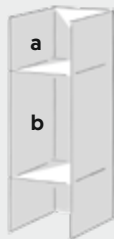


Außenmaße (in cm)			Innenmaße (in cm)			Lack weiß	Furnier
Breite	Höhe	Tiefe	Breite	Höhe	Tiefe		
31,5	31,5	38,4	29,5	29,5	34,9		
31,5	63,0	38,4	29,5	61,0	34,9		

1.9 Offene Metallelemente

Offene Elemente können senkrecht oder waagrecht befestigt werden.

Die Rückwände sind nur in Glasfarbe SNG Snow verfügbar.



Außenmaße (in cm)			Innenmaße (in cm)		
Breite	Höhe	Tiefe	Breite	Höhe	Tiefe
12,0	63,0	24,0	a 11,6	15,6	23,0
			b 11,6	31,3	23,0
21,0	63,0	24,0	a 20,6	15,6	23,0
			b 20,6	31,3	23,0
31,5	63,0	24,0	a 31,1	15,6	23,0
			b 31,1	31,3	23,0



Außenmaße (in cm)			Innenmaße (in cm)		
Breite	Höhe	Tiefe	Breite	Höhe	Tiefe
12,0	126,0	24,0	a 11,6	15,6	23,0
			b 11,6	31,3	23,0
21,0	126,0	24,0	a 20,6	15,6	23,0
			b 20,6	31,3	23,0
31,5	126,0	24,0	a 31,1	15,6	23,0
			b 31,1	31,3	23,0

2. Optionen und Zubehör

2.1 Fußgestelle



	für Tiefe (in cm)	für Breite (in cm)
AM2305	38,4	126,0
AM2306	38,4	157,5
AM2308	38,4	189,0
AM2310	38,4	220,5
AM6305	52,5	126,0
AM6306	52,5	157,5
AM6308	52,5	189,0
AM6310	52,5	220,5



	für Tiefe (in cm)	für Breite (in cm)
AM2311	38,4	252,0
AM2313	38,4	283,5
AM2314	38,4	315,0
AM6311	52,5	252,0
AM6313	52,5	283,5
AM6314	52,5	315,0

2.2 Bodenplatte

	Funktion	für Tiefe 38,4 cm	für Tiefe 52,5 cm
OPTION	Bodenplatte für Elemente B= 31,5 cm		
OPTION	Bodenplatte für Elemente B= 63,0 cm		
OPTION	Bodenplatte für Elemente B= 94,5 cm		
OPTION	Bodenplatte für Elemente B= 126,0 cm		
OPTION	Bodenplatte für Elemente B= 157,5 cm		

2.3 Wandaufhängung

	Funktion	für Tiefe 38,4 cm	für Tiefe 52,5 cm
OPTION	Wandaufhängung für Elemente ohne Rückgrat B= 31,5 cm / H= 31,5 – 126,0 cm		
OPTION	Wandaufhängung für Elemente mit Rückgrat B= 31,5 cm / H= 31,5 – 126,0 cm		
OPTION	Wandaufhängung für Elemente B= 31,5 cm / H= 147,0 – 189,0 cm		
OPTION	Wandaufhängung für Elemente ohne Rückgrat B= 63,0 cm / H= 21,0 – 42,0 cm		
OPTION	Wandaufhängung für Elemente mit Rückgrat B= 63,0 cm / H= 21,0 – 42,0 cm		
OPTION	Wandaufhängung für Elemente ohne Rückgrat B= 63,0 cm / H= 63,0 – 126,0 cm		
OPTION	Wandaufhängung für Elemente mit Rückgrat B= 63,0 cm / H= 63,0 – 126,0 cm		
OPTION	Wandaufhängung für Elemente ohne Rückgrat B= 94,5 – 126,0 cm / H= 21,0 – 126,0 cm B= 157,5 cm / H= 21,0 – 42,0 cm		
OPTION	Wandaufhängung für Elemente mit Rückgrat B= 94,5 – 126,0 cm / H= 21,0 – 126,0 cm B= 157,5 cm / H= 21,0 – 42,0 cm		

2.4 Subwoofer-Öffnung

Nur bei Elementen mit Fußgestell oder Wandaufhängung möglich. Position wahlweise im mittleren, linken oder rechten Fach.

für Breite (in cm)
63,0
94,5
126,0
157,5

2. Optionen und Zubehör

2.5 Seitenblenden

Für Elemente mit 38,4 cm Tiefe

Höhe (in cm)	Glas (Satin/Glossy)	Furnier/Keramik
10,5		
21,0		
31,5		
42,0		
52,5		
63,0		
73,5		
84,0		
94,5		
105,0		
115,5		
126,0		
136,5		
147,0		
157,5		
168,0		
178,5		
189,0		

Für Elemente mit 52,5 cm Tiefe

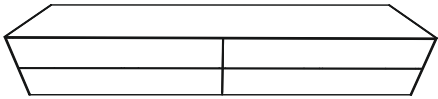
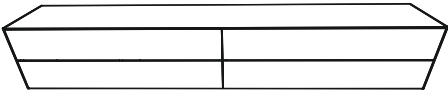
Höhe (in cm)	Glas (Satin/Glossy)	Furnier/Keramik
10,5		
21,0		
31,5		
42,0		
52,5		
63,0		
73,5		
84,0		
94,5		
105,0		
115,5		
126,0		

2. Optionen und Zubehör

2.6 Deckplatten

Wählen Sie die passenden Deckplatten für Ihre Kombination:

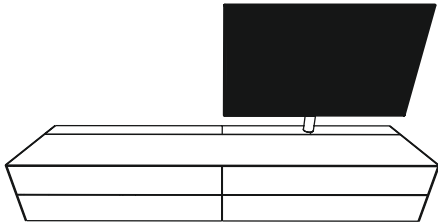
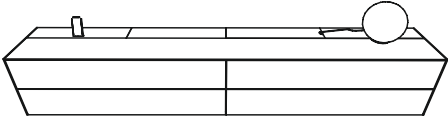
Deckplatte Standard



Korpus mit 38,4 cm Gesamttiefe. Deckplatte besteht aus einem durchgehenden Element.

Korpus mit 52,5 cm Gesamttiefe. Deckplatte besteht aus einem durchgehenden Element.

Deckplatte mit Rückgrat



Korpus mit 38,4 cm Gesamttiefe. Deckplatte besteht vorne aus einem 24,3 cm tiefen Element. Hinten insgesamt vier 14,0 cm tiefe Elemente. Einmal mit Ausschnitt für das Kabel, einmal mit Aussparung für Tablet und Smartphone.

Korpus mit 52,5 cm Gesamttiefe. Deckplatte besteht vorne aus einem 38,4 cm tiefen Element. Hinten rechts zwei 14,0 cm tiefe Elemente für die TV-Halterung. Hinten links ein 14,0 cm tiefes durchgehendes Element.

2.6.1 Standard Deckplatten

Deckplatten Tiefe 24,3 cm

Breite (in cm)	Glas (Satin/Glossy)	Furnier/Keramik
31,5		
63,0		
94,5		
126,0		
157,5		
189,0		
220,5		
252,0		

Deckplatten Tiefe 38,4 cm

Breite (in cm)	Glas (Satin/Glossy)	Furnier/Keramik
31,5		
63,0		
94,5		
126,0		
157,5		
189,0		
220,5		
252,0		

Deckplatten Tiefe 52,5 cm

Breite (in cm)	Glas (Satin/Glossy)	Furnier/Keramik
31,5		
63,0		
94,5		
126,0		
157,5		
189,0		
220,5		
252,0		

2. Optionen und Zubehör

2.6.2 Rückgrat Deckplatten

Deckplatten Tiefe 14,0 cm,
Standard (ohne Öffnung)



Breite (in cm)	Ausführung	Glas (Satin/Glossy)	Furnier/Keramik
31,5	–		
63,0	–		
78,7	–		
94,5	–		
126,0	–		

Deckplatten Tiefe 14,0 cm,
für TV-Halterung
(Ausschnitt Ø 7 cm)

T70L



T70R




Breite (in cm)	Ausführung	Glas (Satin/Glossy)	Furnier/Keramik
15,7	T70L		
15,7	T70R		
31,5	T70L		
31,5	T70R		
47,2	T70L		
47,2	T70R		
63,0	T70L		
63,0	T70R		
78,7	T70L		
78,7	T70R		
94,5	T70L		
94,5	T70R		
126,0	T70L		
126,0	T70R		

Deckplatten Tiefe 14,0 cm,
für Smart Docks (iP5)/
Smart Charge (WLC)

iP5



WLC



Breite (in cm)	Ausführung	Glas (Satin/Glossy)	Furnier/Keramik
63,0	iP5		
63,0	iP5/iP5		
63,0	WLC		
63,0	iP5/T70L		
63,0	iP5/T70R		
63,0	WLC/T70L		
63,0	WLC/T70R		

Deckplatten Tiefe 14,0 cm,
mit Kabelöffnung
(Ausschnitt Ø 2 cm)

CG-L



CG-R



Breite (in cm)	Ausführung	Glas (Satin/Glossy)	Furnier/Keramik
31,5	CG-L		
31,5	CG-R		
47,2	CG-L		
47,2	CG-R		
63,0	CG-L		
63,0	CG-R		
78,7	CG-L		
78,7	CG-R		
94,5	CG-L		
94,5	CG-R		
126,0	CG-L		
126,0	CG-R		

2. Optionen und Zubehör

2.6.3 Smart Flame Deckplatten

Deckplatten Tiefe 52,5 cm

für Breite (in cm)	Glas (Satin/Glossy)	Furnier/Keramik
63,0		
94,5		
126,0		
157,5		

2.7 Verkleidungen

Für die Elementunterseiten von Elementen mit 38,4 cm Tiefe.

Breite (in cm)	Glas (Satin/Glossy)	Furnier/Keramik
31,5		
63,0		
94,5		
126,0		
157,5		

2.8 Raumteilerblenden

Nur für Elemente mit 52,5 cm Tiefe erhältlich. Teilung entspricht immer der Vorderseite.

Breite (in cm)	Höhe (in cm)	Glas (Satin/Glossy)	Furnier/Keramik
31,5	31,5		
31,5	42,0		
31,5	63,0		
63,0	21,0		
63,0	31,5		
63,0	42,0		
63,0	63,0		
63,0	84,0		
63,0	105,0		
63,0	126,0		
94,5	21,0		
94,5	31,5		
94,5	42,0		
94,5	63,0		
94,5	84,0		
94,5	105,0		
94,5	126,0		
126,0	21,0		
126,0	31,5		
126,0	42,0		
126,0	63,0		
126,0	84,0		
126,0	105,0		
126,0	126,0		
157,5	21,0		
157,5	31,5		
157,5	42,0		

2. Optionen und Zubehör

2.9 Rückwandspiegel innen

Nur für Elemente mit 38,4 cm Tiefe erhältlich.

Breite (in cm)	Höhe (in cm)
31,5	31,5
31,5	42,0
31,5	63,0
31,5	84,0
31,5	105,0
31,5	126,0 [2-teilig]
31,5	147,0 [2-teilig]
31,5	168,0 [2-teilig]
31,5	189,0 [2-teilig]
63,0	21,0
63,0	31,5
63,0	42,0
63,0	63,0
63,0	84,0
63,0	105,0
63,0	126,0 [2-teilig]
94,5	21,0 [2-teilig]
94,5	31,5 [2-teilig]
94,5	42,0 [2-teilig]
94,5	63,0 [2-teilig]
94,5	84,0 [2-teilig]
94,5	105,0 [2-teilig]
94,5	126,0 [4-teilig]

Breite (in cm)	Höhe (in cm)
126,0	21,0 [2-teilig]
126,0	31,5 [2-teilig]
126,0	42,0 [2-teilig]
126,0	63,0 [2-teilig]
126,0	84,0 [2-teilig]
126,0	105,0 [2-teilig]
126,0	126,0 [4-teilig]
157,5	21,0 [3-teilig]
157,5	31,5 [3-teilig]
157,5	42,0 [3-teilig]

2.10 Smart Dock, Smart Charge, Smart Control, TV

	Funktion
ZU1876	Docking Kit 26, Apple, iPhone/iPad, HDMI (für alle Apple Geräte mit Lightning Anschluss, außer iPad4)
ZU1877	Docking Kit 27, Apple, iPad4, HDMI
ZU1933	Smart Charge Kit
ZU1930	Smart Charge Case Apple iPhone 5/5S/5SE
ZU2010	Smart Charge Case Apple iPhone 6/6S/7
ZU2011	Smart Charge Case Apple iPhone 6 Plus/6S Plus/7 Plus
ZU1947	Spectral Smart Control Bluetooth IR-Link-System zur Steuerung von Audio- und Videogeräten bei geschlossener Möbelklappe via Spectral Smart Control App (iOS, Android)
ZU1864	IR-Link-System zur Steuerung von Audio- und Videogeräten bei geschlossener Möbelklappe
ZU1988	Apple TV 4 [32 GB]

2.11 Kabelführung / Halterung

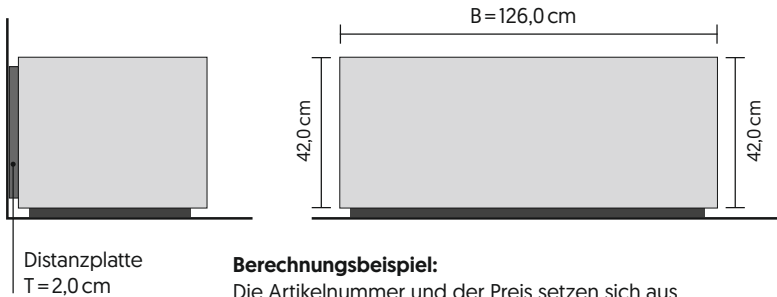
	Funktion
OPTION*	Rückgrat (Kabelkanal) für Elemente B=31,5 cm
OPTION	Rückgrat (Kabelkanal) für Elemente B=63,0 cm
OPTION	Rückgrat (Kabelkanal) für Elemente B=94,5 cm
OPTION	Rückgrat (Kabelkanal) für Elemente B=126,0 cm
OPTION	Rückgrat (Kabelkanal) für Elemente B=157,5 cm
T70	TV-Halterung T70, passend für VESA 200x200 bis 400x400
SPMMOVIE	Universal Adapter VESA 100 x 100 bis 600 x 400
SPMEX1	Extension Kit VESA 600 x 600 für SPMMOVIE
ADLB7	Adapter für TV-Halterung T70 für LOEWE bild 7.55, 7.65 und 7.77
ZU1841	Steckdosenleiste, 5fach, inkl. 2 x USB Charger
ZU1871	Flachstecker 1,5 m Kabel, Schuko Kupplung

* Rückgrat bei Elementen B=31,5 cm nur bis Höhe 126 cm möglich.

2. Optionen und Zubehör

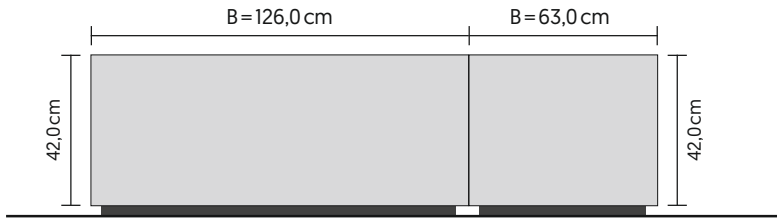
2.12 Smart Light

	Funktion
OPTION	Smart Light Indirekte LED-Beleuchtung an der Hinterkante des Möbels. Die LED-Leiste ist oben und seitlich angebracht. Bedienung durch einen unsichtbaren Touch-Schalter vorne rechts am Möbel. Zusätzlich ist ein Anschluss-Set nötig.
LED-AN1	Anschluss-Set mit Trafo und Touchschalter Ab 5 m LED-Leiste wird ein zweites Anschluss-Set benötigt.



Berechnungsbeispiel:
Die Artikelnummer und der Preis setzen sich aus
den jeweiligen Maßen des Möbels zusammen:

Art.Nr.: LED-AM126x42
UVP: 42,0 cm + 126,0 cm + 42,0 cm
= 210,0 cm



Berechnungsbeispiel:
Die Artikelnummer und der Preis setzen sich aus
den jeweiligen Maßen des Möbels zusammen:

Art.Nr.: LED-AM126x42 und LED-AM63x42
UVP: 42,0 cm + 126,0 cm + 63,0 cm + 42,0 cm
= 273,0 cm

Bei Elementen B=31,5 cm nur bis Höhe 126 cm möglich.

2.13 Zubehör

	Funktion
OPTION	Kabelbohrung zwischen zwei Elementen
OPTION	Zusätzlicher Glaseinlegeboden, für geschlossene Elemente B = 31,5 cm, höhenverstellbar
OPTION	Zusätzlicher Glaseinlegeboden, für geschlossene Elemente B = 63,0 – 157,5 cm, höhenverstellbar
ZU1840	Anschluss Kit für elektrische Schubladen, pro Möbel erforderlich, enthält Trafo und Anschlusskabel
OPTION	Aufpreis elektrische Schublade B = 63,0 cm
OPTION	Aufpreis elektrische Schublade B = 94,5 cm
OPTION	Aufpreis elektrische Schublade B = 126,0 cm
OPTION	Aufpreis elektrische Schublade B = 157,5 cm
CDE9	Schubladeneinsatz für CDs, DVDs, Blu-rays für Elemente mit 63,0 cm Breite, möglich ab Schubladenhöhe 21 cm
CDE10	Schubladeneinsatz für CDs, DVDs, Blu-rays für Elemente mit 94,5 cm Breite, möglich ab Schubladenhöhe 21 cm
CDE11	Schubladeneinsatz für CDs, DVDs, Blu-rays für Elemente mit 126 cm Breite, möglich ab Schubladenhöhe 21 cm
CDE12	Schubladeneinsatz für CDs, DVDs, Blu-rays für Elemente mit 157,5 cm Breite, möglich ab Schubladenhöhe 21 cm
ZU1873	Innenbeleuchtung, LED-Leuchte mit Bewegungsmelder
ZU1874	USB Ladegerät für Innenbeleuchtung

3. Belastungsangaben

3.1 Elemente mit Sockel

Max. Belastung Deckplatte (in kg)	Max. Belastung pro Schubladenfach (in kg)
60	20

3.2 Elemente / Kombinationen mit Fußgestell

	Max. Gesamtbelastung pro Fußgestell (in kg)*	Max. Belastung Deckplatte (in kg)
Fußgestell für Breite 126,0 – 220,5 cm	60	60
Fußgestell für Breite 252,0 – 315,0 cm	80	60

3.3 Wandhängende Elemente (Tiefe 38,4 cm)

	Max. Gesamtbelastung (in kg)*	Max. Belastung Deckplatte (in kg)
Breite 31,5 – 157,5 cm Höhe 21,0 – 31,5 cm	40	40
Breite 31,5 – 157,5 cm Höhe 42,0 cm	50	40
Breite 31,5 cm Höhe 63,0 – 189,0 cm	60	40
Breite 63,0 – 126,0 cm Höhe 63,0 – 126,0 cm	80	40

	Max. Belastung pro Schubladenfach (in kg)	Max. Belastung pro Zwischenboden (in kg)
Breite 31,5 – 157,5 cm Höhe 21,0 – 31,5 cm	10	–
Breite 31,5 – 157,5 cm Höhe 42,0 cm	10	–
Breite 31,5 cm Höhe 63,0 – 189,0 cm	10	30
Breite 63,0 – 126,0 cm Höhe 63,0 – 126,0 cm	10	30

* Exklusive Belastung der TV-Halterung.

3.4 Wandhängende Elemente (Tiefe 52,5 cm)

	Max. Gesamtbelastung (in kg)*	Max. Belastung Deckplatte (in kg)
Breite 31,5 – 157,5 cm Höhe 21,0 – 31,5 cm	40	40
Breite 31,5 – 157,5 cm Höhe 42,0 cm	60	40
Breite 31,5 – 126,0 cm Höhe 63,0 – 126,0 cm	75	40

	Max. Belastung pro Schubladenfach (in kg)	Max. Belastung pro Zwischenboden (in kg)
Breite 31,5 – 157,5 cm Höhe 21,0 – 31,5 cm	10	–
Breite 31,5 – 157,5 cm Höhe 42,0 cm	10	–
Breite 31,5 – 126,0 cm Höhe 63,0 – 126,0 cm	10	30

3.5 Offene Metallelemente

Höhe (in cm)	Max. Gesamtbelastung (in kg)	Max. Belastung pro Fach (in kg)
63,0	20	10
126,0	40	10

* Exklusive Belastung der TV-Halterung.

3. Belastungsangaben

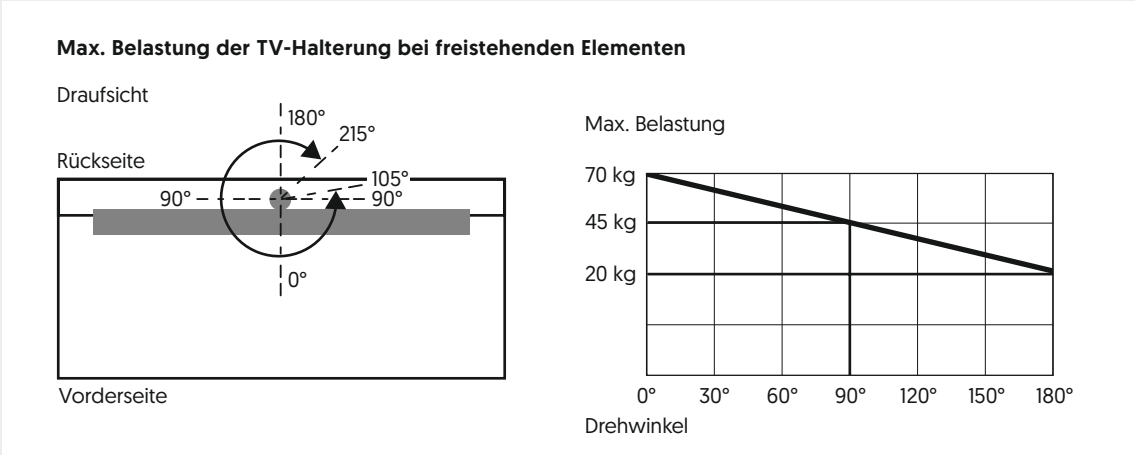
3.6 Offene Hängesysteme und Vitrinen

	Max. Belastung oberes Fach (in kg)	Max. Belastung unteres Fach (in kg)
Elemente mit 1 Fach	10	–
Elemente mit 2 Fächern	10	10
Elemente mit 5 Fächern	10	10

	Max. Belastung mittlere Fächer (in kg)
Elemente mit 1 Fach	–
Elemente mit 2 Fächern	–
Elemente mit 5 Fächern	5

3.7 TV-Halterung

	Max. Belastung (in kg)
T70	70



3.8 Glaseinlegeböden

	Max. Belastung pro Glaseinlegeboden (in kg)
Glaseinlegeboden	15

4. Spectral Soundsysteme

Unsere Soundsysteme sind nur in Verbindung mit einem Spectral Lowboard erhältlich. Bei der Serie Ameno sind die folgenden Spectral Soundsysteme erhältlich:

SCA3



BRA2



VRA2



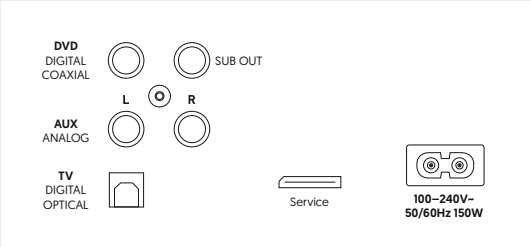
	SCA3	BRA2	VRA2
Input Optical [Digital]	•	•	•
Input Coaxial [Digital]	•	•	•
Input Cinch [Analog]	•	•	•
Input 3× HDMI		•	•
Output 1× HDMI ARC		•	•
Bluetooth 4.0	•	•	•
IR Lernfunktion	•	•	•
Dolby Digital	•	•	•
DTS		•	•
PCM 24bits / 96 khz		•	•
2.1 Virtual Surround System	•	•	•
Inklusive IR Fernbedienung	•	•	•
Leistung: 200 Watt	•		
Leistung: 300 Watt		•	•

4.1 SCA3 – Klein aber fein



Abmessungen [B × H × T]
85 × 12,8 × 30 cm

Das SCA3 ist ein kompaktes und klangstarkes Soundsystem. Es liefert einen voluminösen Stereo-Sound mit tollen Effekten, klar verständlichen Dialogen und fühlbaren Bässen. Die Bluetooth 4.0 Schnittstelle ermöglicht kabelloses Musikstreaming von nahezu jedem Mobilgerät.



4. Spectral Soundsysteme

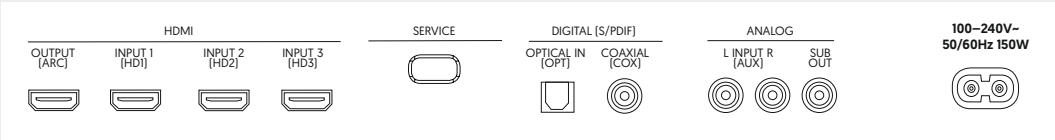


4.2 BRA2 – Der Bestseller



Abmessungen (B x H x T)
90 x 13,6 x 31 cm

Das BRA2 ist der Spectral Bestseller. Ein enorm klangstarkes und pegelfestes Surround Soundsystem, das sich dank modernstem Signalprozessor auch auf akustisch schwierige Räume einstellen lässt. Für alle, die wirklich nur mit einer Box das Heimkino ins Wohnzimmer holen wollen, ist das BRA2 die beste Alternative.

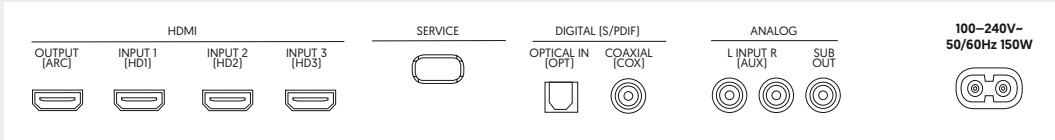


4.3 VRA2 – Maximale Leistung



Abmessungen (B x H x T)
243 x 16,6 x 36 cm


Zweieinhalb Meter kompromisslose Leistung in Stereo- und Surround-Sound. Klingt mitreißend lebendig und harmonisch. Bass und Grundton arbeiten Hand in Hand und geben sich hochgradig musikalisch. Kurzum: Das beste Front-Surround-System, das Sie für Geld kaufen können.




5. Farben & Oberflächen

Alle Basis-, Akzent- und NCS-Farben sind wahlweise in matt satiniertem oder brilliant glänzendem Glas erhältlich. Akzent- und NCS-Wunschfarben kosten einen Aufpreis pro Farbton.

5.1 Basis-Farben



5.2 Akzent-Farben



5.3 NCS-Wunschfarben




Wählen Sie anhand eines Farbfächers aus über 2.000 NCS-Wunschfarben.

5. Farben & Oberflächen

Bei Ameno haben Sie zusätzlich die Wahl aus drei edlen Echtholz-Furnieren und sieben einzigartigen Keramik-Oberflächen. Die Preise entnehmen Sie bitte aus den Tabellen der jeweiligen Elemente.

5.4 Furniere



SA Sand Oak




IW Indian Walnut



DO Dark Oak

5.5 Keramiken




AR Argento




PP Pepe




ST Steel




OX Oxyde



NE Nero




MO Moro




BI Bianco

5.6 Stofffronten



SF Silver



GRF Grey



CF Carbon

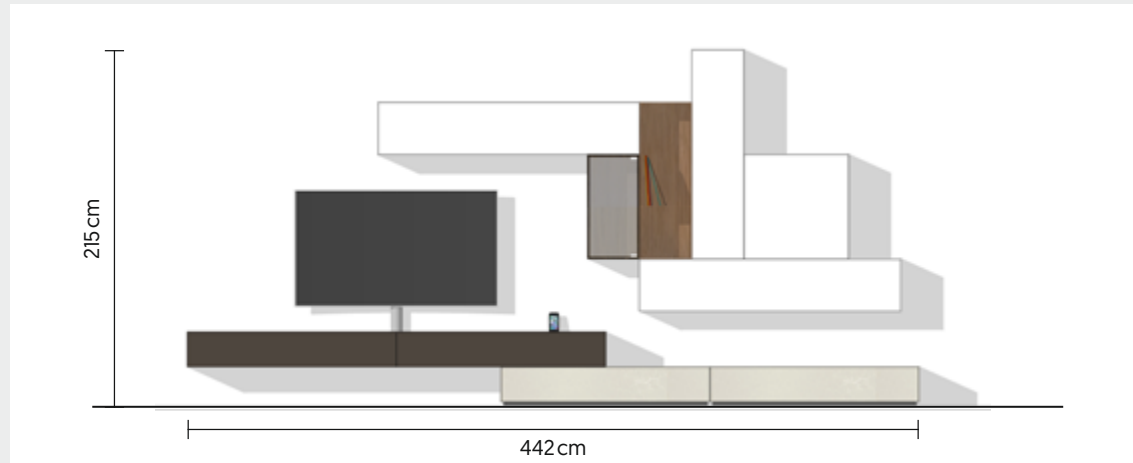


BF Black

6. Kombinations-Empfehlungen

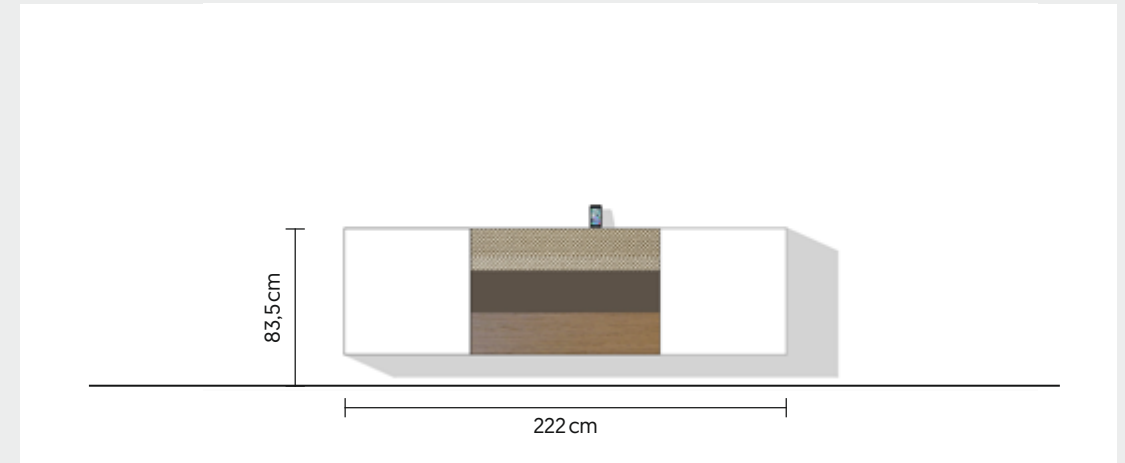
6.1 AMP 03

Möbel inkl. TV-Halterung
Spectral Soundsystem VRA2
Smart Dock, IR-Link System, Steckerleiste, elektr. Schubladen



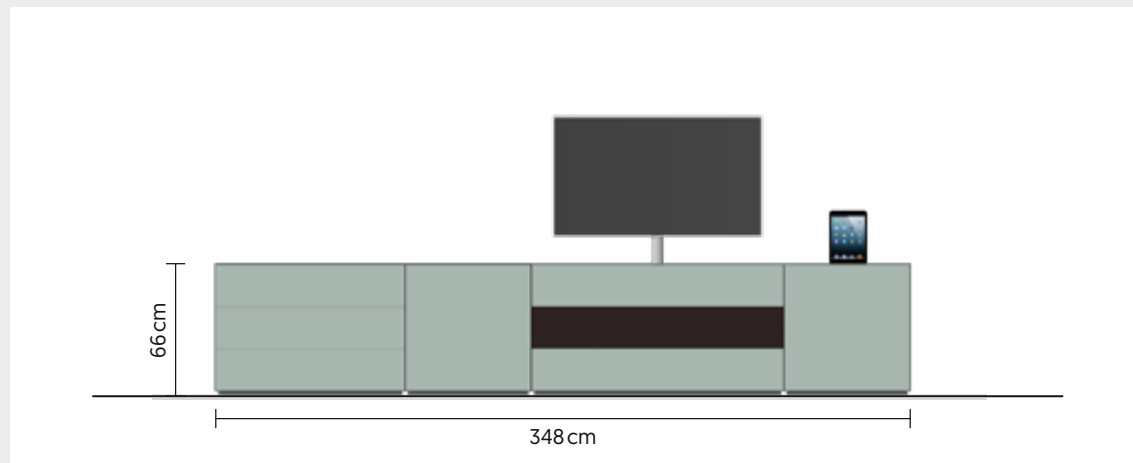
6.3 AMP 18

Möbel
Spectral Soundsystem SCA3
Smart Dock, IR-Link System, Steckerleiste, elektr. Schubladen



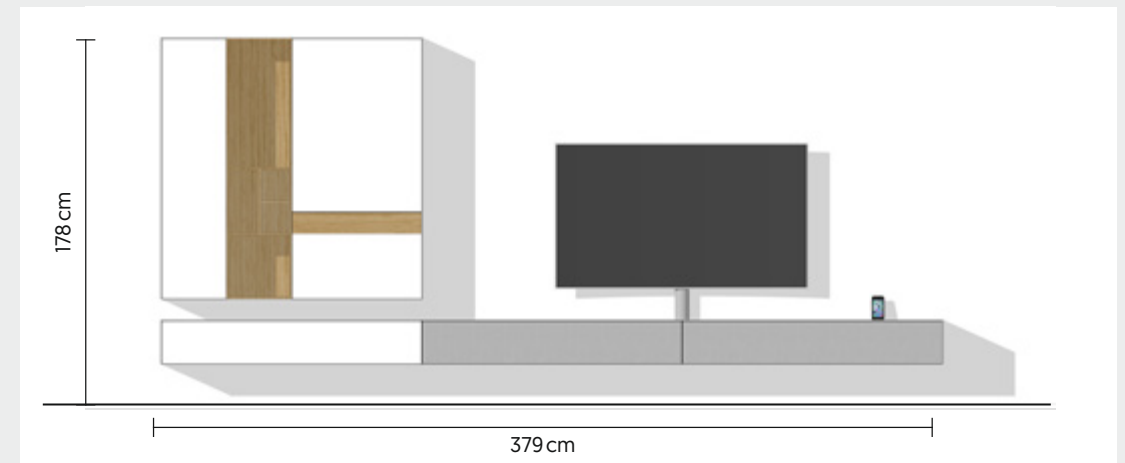
6.2 AMP 06

Möbel inkl. TV-Halterung
Spectral Soundsystem SCA3
Smart Dock, IR-Link System, Steckerleiste, elektr. Schubladen



6.4 AMP 21

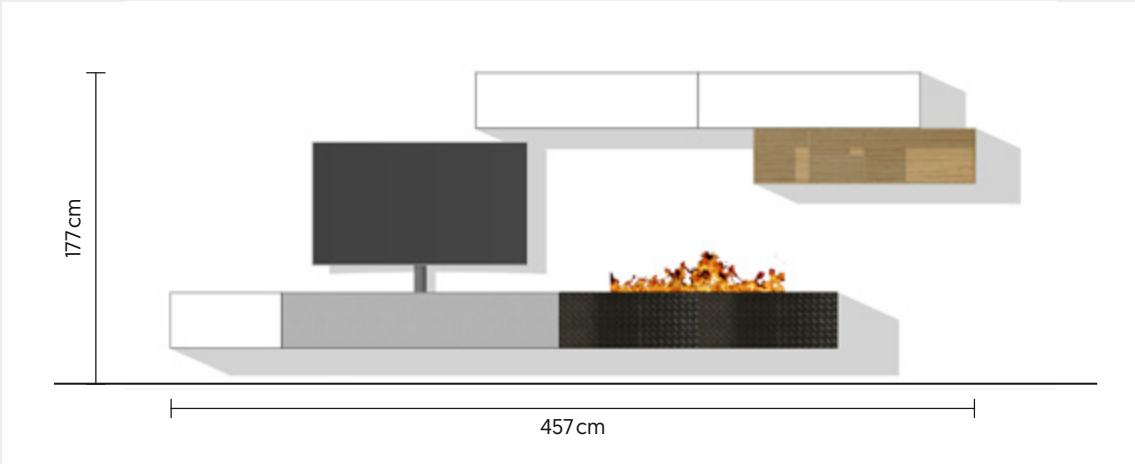
Möbel inkl. TV-Halterung
Spectral Soundsystem VRA2
Smart Dock, IR-Link System, Steckerleiste, elektr. Schubladen



6. Kombinations-Empfehlungen

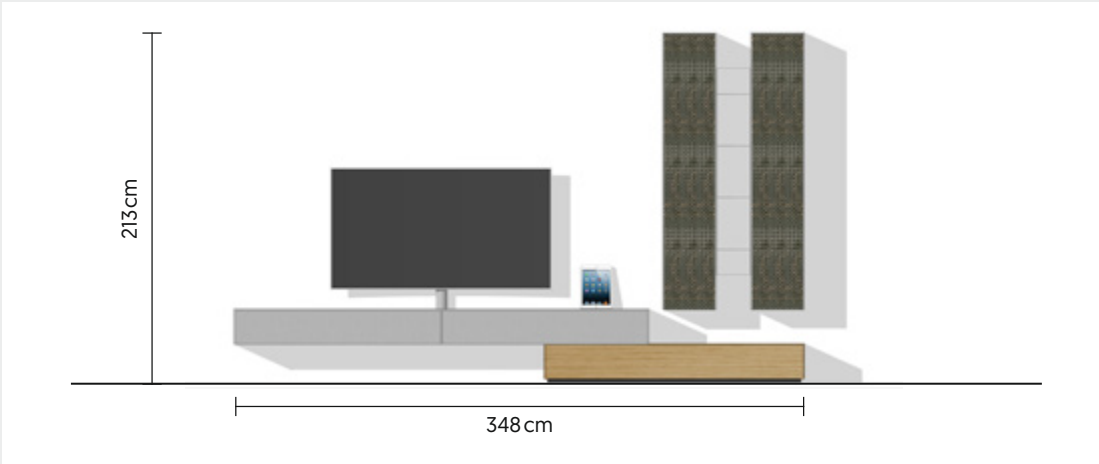
6.5 AMP 23

Möbel inkl. TV-Halterung
Spectral Soundsystem BRA2
Smart Flame Double, IR-Link System, Steckerleiste, elektr. Schubladen



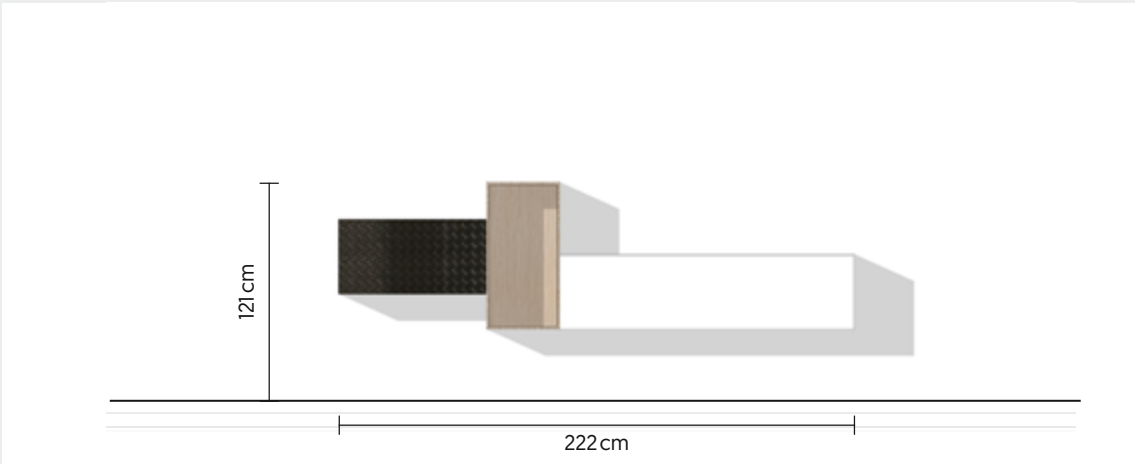
6.7 AMP 25

Möbel inkl. TV-Halterung
Spectral Soundsystem VRA2
Smart Dock, IR-Link System, Steckerleiste



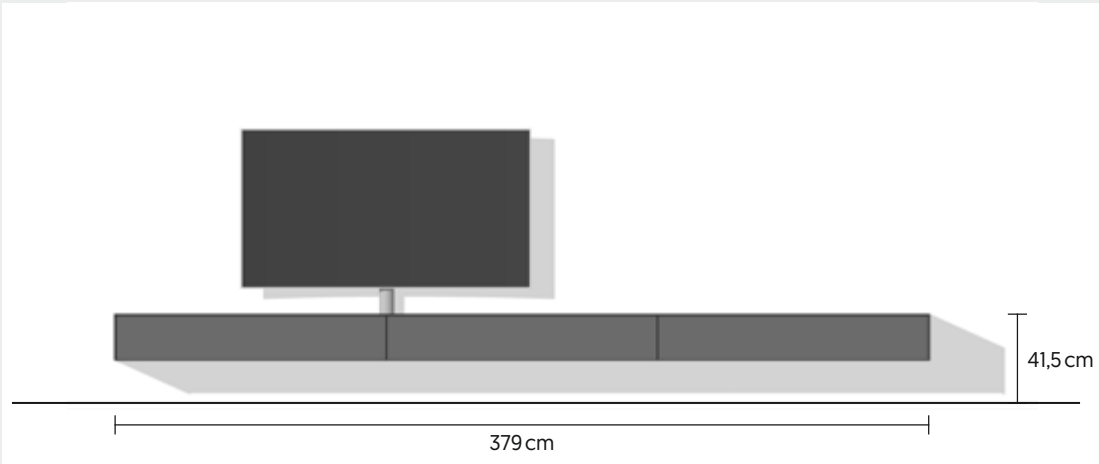
6.6 AMP 24

Möbel
Smart Charge, Steckerleiste, elektr. Schubladen



6.8 AMP 26

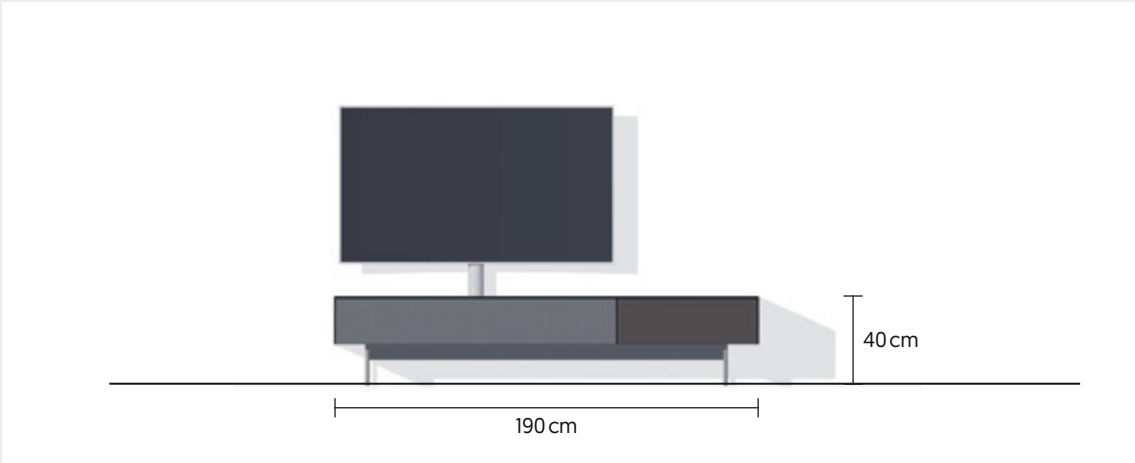
Möbel inkl. TV-Halterung
Spectral Soundsystem VRA2
IR-Link System, Steckerleiste



6. Kombinations-Empfehlungen

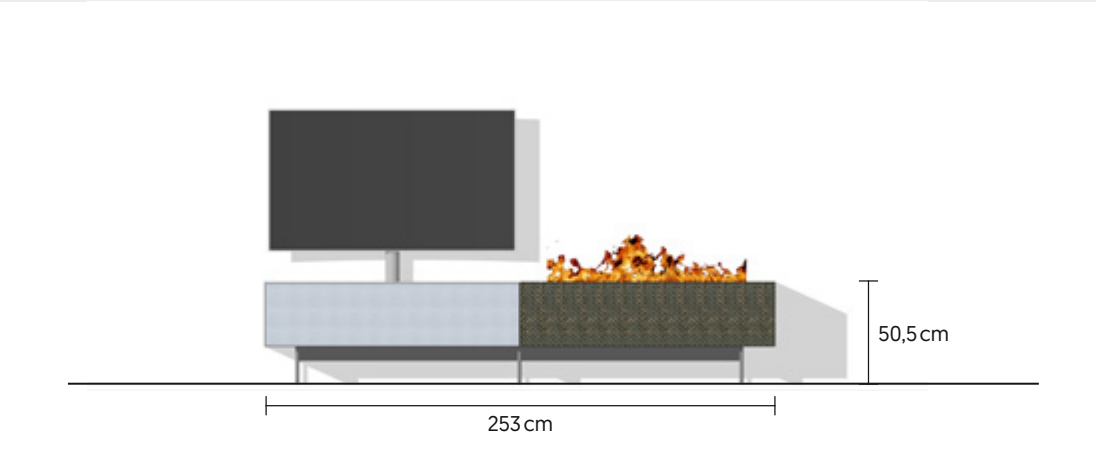
6.9 AMP 27

Möbel inkl. TV-Halterung und Universal Soundbar Integration
Steckerleiste



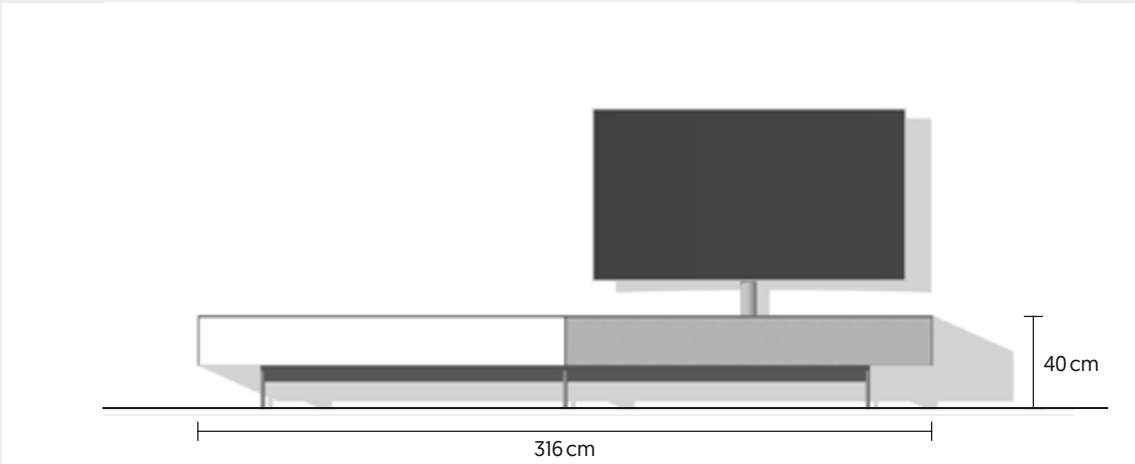
6.11 AMP 29

Möbel inkl. TV-Halterung
Spectral Soundsystem BRA2
Smart Flame Double, IR-Link System, Steckerleiste



6.10 AMP 28

Möbel inkl. TV-Halterung und Universal Soundbar Integration
Steckerleiste



6.12 AMP 30

Möbel inkl. Universal Soundbar Integration
IR-Link System, Steckerleiste, LED-Innenbeleuchtung + Ladegerät

