

brick

spectral**brick**



Zur Erweiterung lassen sich die Hängeschränke der Serie Wall und Next perfekt mit Brick kombinieren.

Units from the Wall and Next collections can be combined with Brick to great effect.

→ Alle Maße und Aufstellmöglichkeiten finden Sie im Planning Tool

→ All dimensions and mounting methods are given in the planning tool

Kein Möbel. Ein Statement.
Sie wollen nicht viel, aber davon nur das Beste? Dann ist Brick Ihr Ding.
Das weltweit erste TV-Möbel mit Sound im Sockel ist die denkbar reduzierteste Lösung für beste Heimkino-Unterhaltung.
Ohne herumstehende Lautsprecher und herumliegende Kabel. Ihre Audio- und Videogeräte verschwinden ganz elegant im reichlich vorhandenen Stauraum hinter matt satinierten oder brillant glänzenden Glasfronten. Simplify your Wohnzimmer. Mit Brick.

Less furniture. More statement.
You don't want much, but you do want the best? Then Brick is just your thing.
It's the world's first TV unit to have the sound system in the plinth. It is home cinema entertainment at its best, and at its most minimalistic. No speakers or cables in sight – or under your feet.
And your audio and video equipment will do an elegant disappearing act – in the ample storage space behind matte satin or glossy glass. Declutter your living room. With Brick.

spectral**brick**
BR1502






spectral**brick**
BR1201



spectral**brick**
BR2000

A black Spectralbrick BR2001 TV stand is positioned against a white wall. On top of the stand sits a flat-screen television and a black desk lamp. To the right of the stand, three framed black and white photographs are hung vertically. A large, thin, oval-shaped mirror is mounted on the wall above the stand. The floor is made of light-colored wood planks. A doorway is visible in the background.

spectral**brick**
BR2001

A yellow Spectralbrick BR2001 TV stand is positioned against a white wall. On top of the stand sits a flat-screen television and a turntable. To the left of the stand, a tall black bookshelf is visible. The floor is made of light-colored wood planks. A doorway in the background leads to a kitchen area with a dining table and chairs. A grey rug is partially visible on the floor.

spectral**brick**
BR2001

Brick ist individuell konfigurierbar. Zur Auswahl stehen drei verschiedene Breiten, unterschiedliche Höhen sowie unterschiedliche Kombinationen aus Schublade und Klappe.

Each Brick can be configured to your personal preferences. There is a choice of three widths, a variety of heights, and many possible drawer and flap combinations.

→ Alle Maße und Aufstellmöglichkeiten finden Sie im Planning Tool

→ All dimensions and mounting methods are given in the planning tool

Wesentliches.

- Vielseitiges Unterhaltungsmöbel
- Charakteristisch nach innen versetzter Sockel
- Kratzfeste Glasoberflächen in über 2.000 Farben
- Unsichtbarer Sound im Sockel
- Smart Charge
- Smart Light LED Beleuchtung
- Drehbare TV-Halterung

The essentials.

- Versatile furniture for home entertainment equipment
- Attractive set-back plinth
- Scratch-resistant glass surfaces in more than 2,000 colours
- Sound system concealed in the plinth
- Smart Charge feature
- Smart Light LEDs
- Pivoting TV mount

spectral**brick**
BR1502



brick soundvarianten sound system versions

→ Alle Soundsysteme
ab Seite 276

→ All soundsystems
from page 276

Bombastisches Sound-Fundament.

Viele Möbel haben Sockel. Aber nur Spectral verbaut darin ein vollaktives 2.1 Virtual Surround Heimkinosystem der Spitzenklasse. Die einzigartigen Soundsockel von Brick bieten Platz für die Spectral Soundsysteme SCA3 und BRA2 sowie die Soundbars verschiedener Hersteller. Dank schwarzer Stoffabdeckungen verschwinden die Lautsprecher völlig unsichtbar. Brick gibt es auch mit einem Standardsockel, dann jedoch ohne Soundintegration.

A sound foundation.

Many items of furniture have a plinth. But only Spectral Brick has an integrated fully active 2.1 virtual surround home cinema system of the very highest quality. Brick's pioneering plinths are ideal for Spectral SCA3 and BRA2 sound systems, as well as for soundbars from many leading brands. The speakers are fully concealed behind black fabric fronts. Brick is also available with a standard plinth – but without sound integration.



Mit **Soundsocket** für **Spectral Soundsysteme** SCA3 oder BRA2
With **plinth** for **Spectral SCA3 or BRA2 sound systems**



Mit **Universal Soundsocket** für **Soundbars** von Sonos, Samsung, Bose etc.
With **universal plinth** for **soundbars** from Sonos, Samsung, Bose, etc.



Mit **Standardsocket** ohne Sound
With **standard plinth** without sound system

spectral**brick**
BR1502



brick kabelmanagement cable management

Dank der innovativen Smart Charge Technologie gibt es bei Brick auch keine herumliegenden Smartphone-Ladekabel mehr.

Innovative Smart Charge technology means you won't have smartphone cables lying around.

→ Mehr zu Smart Charge auf Seite 197

→ Learn more about Smart Charge on page 197

Keinen Appetit auf Kabelsalat.

Flatscreen: Check. Heimkino-Equipment: Check. Soundsystem: Check. Sichtbare Kabel: Fehlanzeige – denn sämtliche Strippen sind bei Brick sauber aufgeräumt im Inneren des Möbels untergebracht. Auch die Anschlusskabel des Fernsehers laufen versteckt innerhalb der TV-Halterung ins Möbel.

Cut the cable clutter.

Flat-screen TV? Check. Home cinema? Check. Sound system? Check. Visible cables? Nope. Because all that clutter has been tidied up and put away – inside your Brick. Even the cables connecting your TV to the outside world are out of sight in the column of your TV mount.





spectral**brick**
BR2001

Smart Light. Tolle Atmosphäre.

Mit Spectral Smart Light sorgen Sie für eine sanfte, stimmungsvolle Hintergrundbeleuchtung. Unsichtbar verbaute LED-Leisten werfen ein warmes Licht an die Wand und betonen so auch die räumliche Wirkung des Möbels. Besonderer Clou ist die komfortable Touch-Bedienung über die Korpusoberfläche.

Bright Brick: Smart Light.

Spectral Smart Lights create gentle, atmospheric background illumination. The dimmable LED strips are installed out of sight. They project a warm light onto your wall, emphasising the contours of your furniture. Simply place your hand on top of the lowboard to activate.

spe
cs

brick options

01

Spectral Soundsysteme

Spectral Soundsysteme werden von Deutschlands führendem Lautsprecher-Hersteller Canton gefertigt. Mit integriertem Subwoofer, digitalem Surround-Receiver und Bluetooth 4.0 Schnittstelle. Für Brick sind die bewährten Systeme SCA3 und BRA2 erhältlich – perfekt in den Möbelsockel integriert und blickdicht hinter einer in Schwarz stoffbespannten Front verborgen.



Spectral sound systems

Spectral sound systems are supplied by Canton, Germany's leading speaker manufacturer. They come with an integrated subwoofer, digital surround receiver and Bluetooth 4.0 interface. Brick is available with the tried-and-trusted SCA3 and BRA2 systems – which are fully integrated into the plinth, and concealed behind a black fabric front.

02

Spectral Smart Control

Eine Fernbedienung für alles: Das aus einer App und einem Bluetooth-IR-Link-System bestehende Smart Control Set ermöglicht die Steuerung von Audio- und Videogeräten per iPhone, iPod und iPad – und das bei geschlossenen Möbelklappen. Ihr Mobilgerät wird somit zur vollwertigen Fernbedienung, beispielsweise für DVD-Player, Sat-Receiver, Fernseher, Verstärker und Tuner. Für eine möglichst einfache und intuitive Bedienung sind die einzelnen Tasten individuell belegbar.



Smart Control

The Smart Control feature comprises a smartphone app and a Bluetooth IR link. It allows you to manage your audio and video equipment with your iPhone, iPod or iPad – without opening any flaps, doors or panels. It turns your mobile device into a fully-fledged universal remote control, for instance for your DVD player, satellite receiver, TV, amplifier and tuner. The app buttons can be programmed individually to create a control that is intuitive, simple, and very personal.

03

TV-Halterung

An der drehbaren Universal-TV-Halterung können nahezu alle handelsüblichen Fernseher befestigt werden. Die Kabel werden unsichtbar in der Säule geführt. Damit Sie aus jedem Winkel Filme schauen können, ist die Halterung in alle Richtungen drehbar.



TV mount

The pivoting universal TV mount is suitable for practically all leading TV models. The cables are routed through the column and remain out of sight. The mount can be rotated in any direction, ensuring you can enjoy all the action from any angle.

04

Smart Charge

Laden Sie Ihr Smartphone durch bloßes Ablegen auf dem Möbel, mit der innovativen Spectral Smart Charge Technologie: Das Ganze funktioniert per Induktion: Ein Lademodul wird unsichtbar unter der Möbelloberfläche eingelassen. Wird nun ein Smartphone an der entsprechenden Stelle auf dem Möbel abgelegt, lädt es sich automatisch auf. Die Übertragung von Audio- und Videodateien erfolgt per WLAN oder Bluetooth.



Smart Charge

Just place your smartphone on top of the Smart Charge module, and the battery will re-energise all on its own – by induction. The module is installed out of sight beneath the surface of your furniture. Just place your smartphone in the corresponding position and it will charge automatically. Audio and video content can be uploaded via WiFi or Bluetooth.

05

Griffloses Design

Die nach oben verlängerte Glasfront dient als puristischer Griff zum Öffnen von Klappen und Schubladen. Für einen hochwertigen Abschluss sorgt die passende Seitenverglasung in Möbelfarbe.



Handle-free design

The glass front extends upwards to create an almost invisible grip for flaps and drawers. A glass side panel in matching colour completes the pretty picture.

spectral**brick**
BR2001



→ Alle Farben sehen Sie
im Musterbuch
Colours & Surfaces

→ All colours are
given in the
Colours & Surfaces
book

Gläserner Solitär.

Klar gestaltet, rundum verglast, grifflos gebaut: Brick ist ein haptisches und optisches Fest. Die pflegeleichten Glasoberflächen werden auf der Unterseite lackiert, um eine brillante Farbtiefe und enorme Kratzfestigkeit zu erreichen. Sie haben die Auswahl aus über 2.000 Farben und matt satiniertes oder hochglänzender Ausführung. Keinerlei Griffe oder Griffleisten stören das ruhige, reduzierte Design.

Glass and class.

Clean lines, glass on all sides, no handles in sight: Brick is a minimalistic marvel. The hard-wearing glass surfaces are painted on the underside – making them extremely scratch-resistant, and giving the colour a wonderful sense of depth. In fact, you can choose from more than 2,000 shades, and between a matte satin or glossy finish. The result is a very calm, uncluttered look-and-feel.



brick dimensionen dimensions

Zur Erweiterung lässt sich Brick mit Hängeschränken der Serien Wall und Next kombinieren.

Brick can be combined with wall units from the Wall and Next collections.

→ Alle Maße und Aufstellmöglichkeiten finden Sie im Planning Tool

→ All dimensions and mounting methods are given in the planning tool

Drei Größen, drei Designs.

Es ist ganz einfach, aus Brick Ihr Brick zu machen: Konfigurieren Sie ganz individuell aus drei verschiedenen Breiten, unterschiedlichen Höhen sowie mehreren Kombinationen aus Schublade und Klappe. Den charakteristischen Sockel gibt es ebenfalls in verschiedenen Ausführungen. Und was Sie auch im Kopf haben: Das Ergebnis wird immer umwerfend aussehen.

Three sizes. Three designs.

Build your personal Brick: choose from three widths, various heights, and multiple drawer and flap combinations. The plinth is also available in various versions. And no matter what your configuration of choice, the result will be ravishing.



120 / 150 / 200 cm



120 / 150 cm



200 cm



Klappen oder Schubladen.

Brick gibt es mit hochwertiger Klappenmechanik für gedämpftes Aufklappen sowie mit Schubladen mit hochwertigem Softeinzug. Für Schubladen sind als Zubehör Einsätze für CD und DVD/Blu-ray erhältlich.

Flaps or drawers.

Brick boasts high-quality dampers for flaps that open smoothly and gently, plus drawers with a soft-close feature. Drawer inserts for CDs and DVD/Blu-ray discs are available.



brick wandlösungen wall solution

Auch bei Wall haben Sie die Wahl aus über 2.000 Farbtönen. Die Elemente können beliebig angeordnet werden.

The Wall collection comes in more than 2,000 colours. The units can be combined and configured however you want.

→ Mehr zu Wall ab Seite 210

→ Learn more about Wall from page 210

Platz da.

In Zeiten von Streaming und E-Books gewinnt das Greifbare zunehmend an Wert. Hemingway auf Papier. Bowie auf Vinyl. Den Platz dafür schaffen Wall, die neue Spectral Möbelserie, sowie Next mit frei kombinierbaren Hängenelementen. Farben, Formen und Materialien sind harmonisch auf Brick abgestimmt.

Let's get physical.

In an age of streaming and e-books, there is a growing desire for a return to a more physical experience: Hemingway in print. Bowie on vinyl. So where to you put them? The answer is Wall, the new Spectral collection. And Next, with its freely combinable wall units. With colours, designs and materials that go together with Brick in perfect harmony.

spectral**brick**
BR1501+WL300+NX2013



spectral**brick**
BR1501+WL300+NX2013

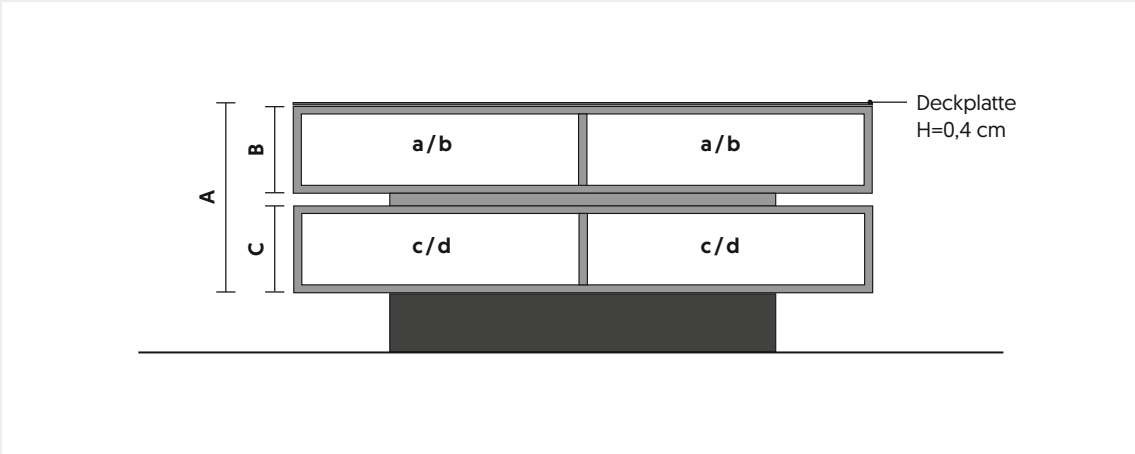




1. Modell wählen	124
1.1 Modelle mit 120 cm Breite	125
1.2 Modelle mit 150 cm Breite	126
1.3 Modelle mit 200 cm Breite	127
2. Sockel wählen	128
2.1 Standardsockel	129
2.2 Universal Soundsockel	129
2.3 Soundsockel für Spectral Soundsysteme	130
3. Optionen und Zubehör	131
4. Belastungsangaben	134
5. Spectral Soundsysteme	135
6. Farben & Oberflächen	138

1. Modell wählen

Brick ist individuell konfigurierbar. Zur Auswahl stehen drei verschiedene Breiten, unterschiedliche Höhen sowie unterschiedliche Kombinationen aus Schublade und Klappe. Alle Lowboards haben standardmäßig eine Kabelöffnung in der Bodenplatte und werden inklusive der Seitengläser ausgeliefert.

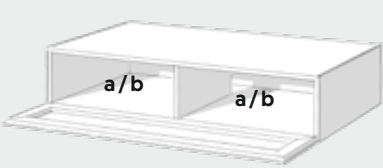


Optionen und Zubehör auf einen Blick

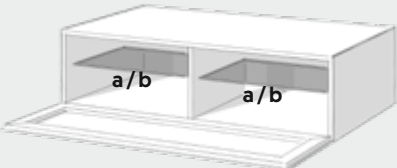
Optionen und Zubehör sind separat planbar ab Seite 131

	mit Klappe	mit Schublade
TV-Halterung	•	•
Kabelöffnung in der Deckplatte	•	•
Smart Charge	•	•
Smart Light	•	•

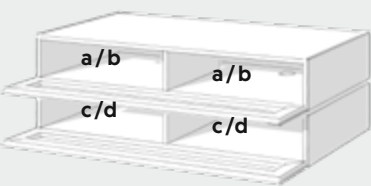
1.1 Modelle mit 120 cm Breite



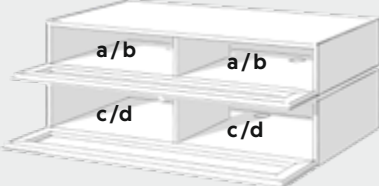
BR1200



BR1201



BR1202

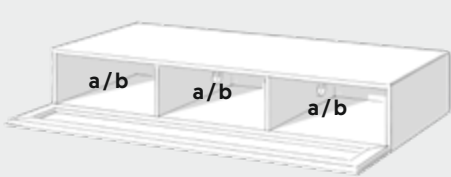


BR1203

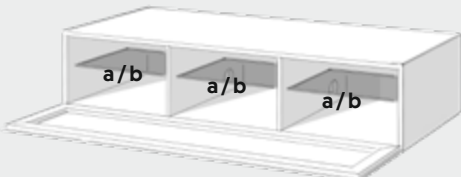
	Außenmaße (in cm)			Innenmaße (in cm)			Glas (Satin/Glossy)	
	Breite	Höhe	Tiefe	Breite	Höhe	Tiefe		
BR1200	A	121,1	23,4	52,5	a	57,6	19,7	47,5
					b	51,8	17,3	28,1
BR1201	A	121,1	30,4	52,5	a	57,6	26,7	47,5
					b	51,8	24,3	28,1
BR1202	A	121,1	38,3	52,5	a	57,6	14,7	47,5
	B	121,1	18,0	52,5	b	51,8	12,3	28,1
	C	121,1	18,0	52,5	c	57,6	14,7	47,5
				d	51,8	12,3	28,1	
BR1203	A	121,1	43,3	52,5	a	57,6	14,7	47,5
	B	121,1	18,0	52,5	b	51,8	12,3	28,1
	C	121,1	23,0	52,5	c	57,6	19,7	47,5
				d	51,8	17,3	28,1	

A = Außenmaß inkl. Deckplatte
B = Außenmaß Kasten oben
C = Außenmaß Kasten unten
a = Innenmaß Klappe
b = Innenmaß Schublade
c = Innenmaß Klappe
d = Innenmaß Schublade

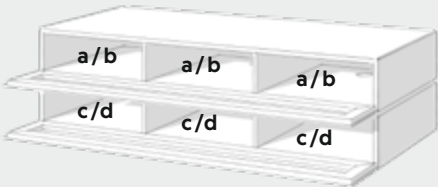
1.2 Modelle mit 150 cm Breite



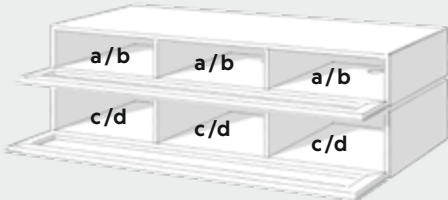
BR1500



BR1501



BR1502



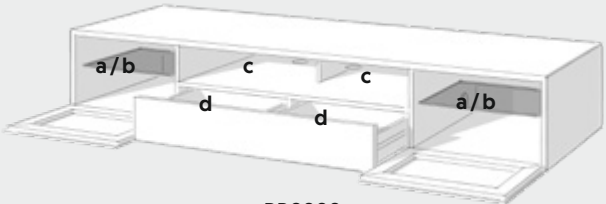
BR1503

		Außenmaße (in cm)			Innenmaße (in cm)			Glas (Satin/Glossy)
		Breite	Höhe	Tiefe	Breite	Höhe	Tiefe	
BR1500	A	150,9	23,4	52,5	a	47,8	19,7	47,5
	b				b	42,0	17,3	28,1
BR1501	A	150,9	30,4	52,5	a	47,8	26,7	47,5
	b				b	42,0	24,3	28,1
BR1502	A	150,9	38,3	52,5	a	47,8	14,7	47,5
	B	150,9	18,0	52,5	b	42,0	12,3	28,1
	C	150,9	18,0	52,5	c	47,8	14,7	47,5
	d				d	42,0	12,3	28,1
BR1503	A	150,9	43,3	52,5	a	47,8	14,7	47,5
	B	150,9	18,0	52,5	b	42,0	12,3	28,1
	C	150,9	23,0	52,5	c	47,8	19,7	47,5
	d				d	42,0	17,3	28,1

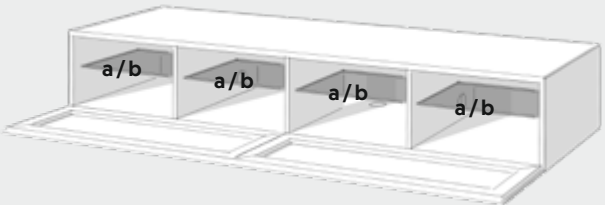
A = Außenmaß inkl. Deckplatte
B = Außenmaß Kasten oben
C = Außenmaß Kasten unten

a = Innenmaß Klappe
b = Innenmaß Schublade
c = Innenmaß Klappe
d = Innenmaß Schublade

1.3 Modelle mit 200 cm Breite



BR2000



BR2001

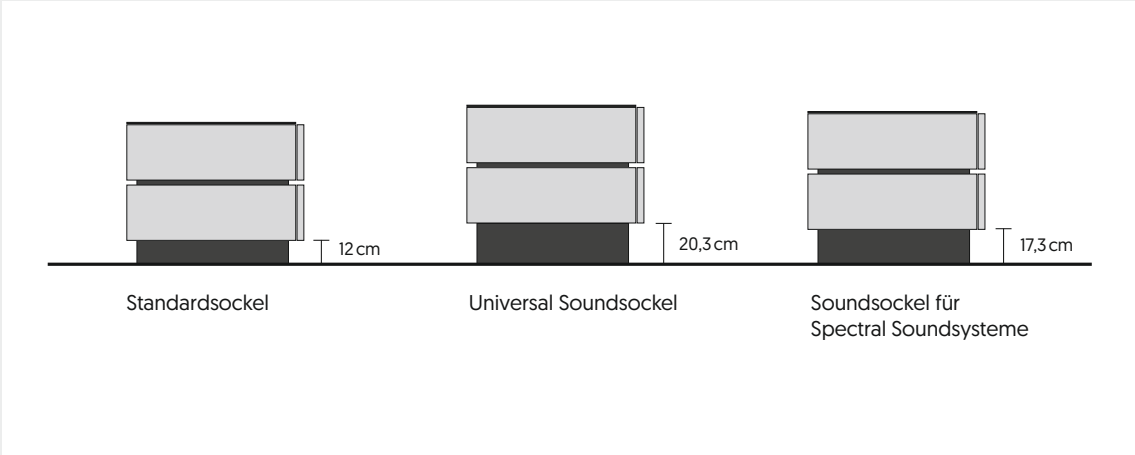
		Außenmaße (in cm)			Innenmaße (in cm)			Glas (Satin/Glossy)
		Breite	Höhe	Tiefe	Breite	Höhe	Tiefe	
BR2000	A	200,3	30,4	52,5	a	47,8	26,7	47,5
	b				b	42,0	24,3	28,1
	c				c	47,8	13,4	47,5
	d				d	42,0	9,3	28,1
BR2001	A	200,3	30,4	52,5	a	47,8	26,7	47,5
	b				b	42,0	24,3	28,1

A = Außenmaß inkl. Deckplatte

a = Innenmaß Klappe
b = Innenmaß Schublade
c = Innenmaß offenes Fach
d = Innenmaß Schublade

2. Sockel wählen

Bei Brick haben Sie die Wahl zwischen einem Standardsockel ohne Sound-Integration, einem Universal Soundsockel für Soundbar-Systeme verschiedener Hersteller und einem Soundsockel für die Spectral Soundsysteme SCA3 und BRA2.



2.1 Standardsockel

Brick gibt es mit einem 12 cm hohem Standardsockel ohne Sound-Integration.

Beschreibung	Breite	Höhe	Tiefe
Sockel für Modelle B= 120 cm	80,0	12,0	40,5
Sockel für Modelle B= 150 cm	110,0	12,0	40,5
Sockel für Modelle B= 200 cm	160,0	12,0	40,5


2.2 Universal Soundsockel

Der 20,3 cm hohe Universal Soundsockel hat eine schwarze Stoffabdeckung und ein höhenverstellbares Universal-Ablageblech zur Unterbringung von Soundbar-Systemen verschiedener Hersteller.

	Beschreibung	Breite	Höhe	Tiefe
BRS8	Sockel für Modelle B= 120 cm und 150 cm	110,0	20,3	40,5
	max. Soundbar	104,7	15,0	12,0
BRS9	Sockel für Modelle B= 200 cm	160,0	20,3	40,5
	max. Soundbar	154,7	15,0	12,0

2.3 Soundsockel für Soundsysteme

Der 17,3 cm hohe Soundsockel für das Spectral Soundsystem SCA3 oder BRA2 hat immer eine schwarze Stoffabdeckung. Dieser Soundsockel ist nur in Verbindung mit einem Spectral Soundsystem erhältlich.



Für SCA3	Beschreibung	Maße Sockel (in cm)		
		Breite	Höhe	Tiefe
BRS1-SCA	Sockel für Modelle B=120 cm	94,0	17,3	40,5
BRS2-SCA	Sockel für Modelle B=150 cm	110,0	17,3	40,5
BRS3-SCA	Sockel für Modelle B=200 cm	160,0	17,3	40,5

Für BRA2	Beschreibung	Maße Sockel (in cm)		
		Breite	Höhe	Tiefe
BRS1-BRA	Sockel für Modelle B=120 cm	94,0	17,3	40,5
BRS2-BRA	Sockel für Modelle B=150 cm	110,0	17,3	40,5
BRS3-BRA	Sockel für Modelle B=200 cm	160,0	17,3	40,5

3. Optionen und Zubehör

3.1 Smart Charge / Smart Control / TV

	Funktion
ZU1933	Smart Charge Kit
ZU1930	Smart Charge Case Apple iPhone 5/5S/5SE
ZU2010	Smart Charge Case Apple iPhone 6/6S/7
ZU2011	Smart Charge Case Apple iPhone 6 Plus/6S Plus/7 Plus
ZU1947	Spectral Smart Control Bluetooth IR-Link-System zur Steuerung von Audio- und Videogeräten bei geschlossener Möbelklappe via Spectral Smart Control App (iOS, Android)
ZU1864	IR-Link-System zur Steuerung von Audio- und Videogeräten bei geschlossener Möbelklappe
ZU1988	Apple TV 4 (32 GB)

3.2 Kabelführung / Halterung

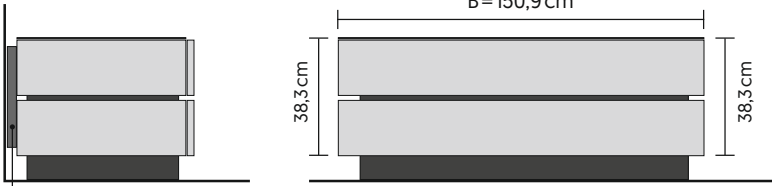
	Funktion
OPTION*	Kabelöffnung in der Deckplatte (CA)
OPTION	TV-Halterung TX, passend für VESA 200x200 bis 400x400
SPMMOVIE	Universal Adapter VESA 100 x 100 bis 600 x 400
SPMEX1	Extension Kit VESA 600x600 für SPMMOVIE
ADLB7	Adapter für TV-Halterung TX für LOEWE bild 7.55, 7.65 und 7.77

* Nur ohne TV-Halterung möglich

3. Optionen und Zubehör

3.3 Smart Light

	Funktion
OPTION	Smart Light Indirekte LED-Beleuchtung an der Hinterkante des Möbels. Die LED-Leiste ist oben und seitlich angebracht. Bedienung durch einen unsichtbaren Touch-Schalter vorne rechts am Möbel. Zusätzlich ist ein Anschluss-Set nötig.
LED-AN1	Anschluss-Set mit Trafo und Touchschalter Ab 5 m LED-Leiste wird ein zweites Anschluss-Set benötigt.



Berechnungsbeispiel: BR1502
Die Artikelnummer und der Preis setzen sich aus den jeweiligen Maßen des Möbels zusammen:

Art.Nr.: LED-BR150x38
UVP: 38,3 cm + 150,9 cm + 38,3 cm
= **227,5 cm**

3.4 Zubehör

	Funktion
OPTION*	Schublade [SL] statt Klappe für Modelle B= 120 cm und 200 cm [2 Fächer]
OPTION*	Schublade [SL] statt Klappe für Modelle B=150 cm [3 Fächer]
CDE13	CD-/DVD-Einsatz für Modelle B=120 cm mit Schublade, ab Kastenhöhe 23 cm, 1 Einsatz pro Schubladenfach möglich, 192 SlimLine CDs, 96 CDs, 36 DVDs/Blu-rays pro Einsatz
CDE14	CD-/DVD-Einsatz für Modelle B=150 cm und 200 cm mit Schublade, ab Kastenhöhe 23 cm, 1 Einsatz pro Schubladenfach möglich, 152 SlimLine CDs, 76 CDs, 36 DVDs/Blu-rays pro Einsatz [passt nicht in die mittigen Schubladen von BR2000]
ZU1873	Innenbeleuchtung, LED-Leuchte mit Bewegungsmelder
ZU1874	USB Ladegerät für Innenbeleuchtung

* Elemente mit Schublade müssen an der Wand befestigt werden [Befestigungsmaterial wird mitgeliefert].

4. Belastungsangaben

4.1 Lowboards

Max. Gesamtbelastung (in kg)*	Max. Belastung Deckplatte (in kg)
60	60

* Exklusive Belastung der TV-Halterung.

4.2 Schubladen

	Max. Belastung pro Schubladenfach (in kg)
SL	20

4.3 Glaseinlegeböden

	Max. Belastung pro Glaseinlegeboden (in kg)
Glaseinlegeboden	15

4.4 TV-Halterung

	Max. Belastung (in kg)
TX	50

5. Spectral Soundsysteme

Unsere Soundsysteme sind nur in Verbindung mit einem Spectral Soundsockel erhältlich. Bei der Serie Brick sind die folgenden Spectral Soundsysteme erhältlich:

SCA3



BRA2



	SCA3	BRA2
Input Optical [Digital]	•	•
Input Coaxial [Digital]	•	•
Input Cinch [Analog]	•	•
Input 3× HDMI		•
Output 1× HDMI ARC		•
Bluetooth 4.0	•	•
IR Lernfunktion	•	•
Dolby Digital	•	•
DTS		•
PCM 24bits / 96 khz		•
2.1 Virtual Surround System	•	•
Inklusive IR Fernbedienung	•	•
Leistung: 200 Watt	•	
Leistung: 300 Watt		•

5. Spectral Soundsysteme

5.1 SCA3 – Klein aber fein



Abmessungen (B × H × T)
85 × 12,8 × 30 cm

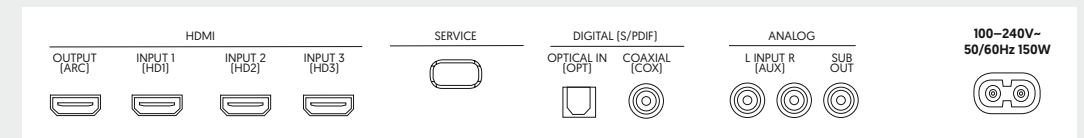
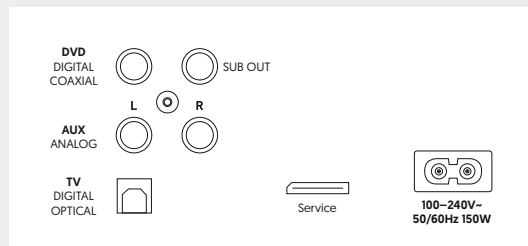
Das SCA3 ist ein kompaktes und klangstarkes Soundsystem. Es liefert einen voluminösen Stereo-Sound mit tollen Effekten, klar verständlichen Dialogen und fühlbaren Bässen. Die Bluetooth 4.0 Schnittstelle ermöglicht kabelloses Musikstreaming von nahezu jedem Mobilgerät.

5.2 BRA2 – Der Bestseller



Abmessungen (B × H × T)
90 × 13,6 × 31 cm


Das BRA2 ist der Spectral Bestseller. Ein enorm klangstarkes und pegelfestes Surround Soundsystem, das sich dank modernstem Signalprozessor auch auf akustisch schwierige Räume einstellen lässt. Für alle, die wirklich nur mit einer Box das Heimkino ins Wohnzimmer holen wollen, ist das BRA2 die beste Alternative.




6. Farben & Oberflächen

Alle Basis-, Akzent- und NCS-Farben sind wahlweise in matt satiniertem oder brilliant glänzendem Glas erhältlich. Akzent- und NCS-Farben kosten 10 Prozent Aufpreis pro Farbton auf den Grundpreis des jeweiligen Modells.

6.1 Basis-Farben



6.2 Akzent-Farben




6.3 NCS-Wunschfarben



Wählen Sie anhand eines Farbfächers aus über 2.000 NCS-Wunschfarben.

6.4 Stoffabdeckung



Die Stoffabdeckung bei einem Brick Soundsockel ist immer in der Farbe Schwarz.