

Xt

spectral**next**



next

—

Eines von vielen innovativen Next Highlights: die millimetergenaue Breiten- und Tiefenanpassung.

One of many innovative Next highlights: highly precise customisation of width and depth.

→ Mehr dazu auf Seite 263

→ Learn more on page 263

Hier und jetzt.

Next lebt den Moment. Streamen, feiern, chillen, alles geht. Unsere jüngste Möbelserie konzentriert sich auf das Wesentliche und bietet doch so viel: grandioses Design, smarte Technik und grenzenlose Kombinationsmöglichkeiten. Next ist spannend. Innovativ. Und vor allem sehr schön.

Here and now.

Next lives in the moment. Next lets you stream, celebrate, chill out. Our latest collection focuses on the essentials, but delivers the whole package: delectable design, tremendous technology, and peerless permutations. Next is exciting, innovative, and above all: breath-takingly good looking.



spectral**next**
NXP14

spectralnext
NXP04





spectral**next**
NXP17

Next steckt voller Ideen, die Technologie und Ästhetik vereinen. Kabelloses Laden von Mobilgeräten, ausgereiftes Kabelmanagement, versteckte Soundsysteme – und alles steuerbar mit nur einer Fernbedienung.

Next is about the union of technology and beauty. And it's about ideas. Wireless charging of your mobile devices, intelligent cable management, concealed sound systems – and a single remote control for everything.

→ Alle Maße und Aufstellmöglichkeiten finden Sie im Planning Tool

→ All dimensions and mounting methods are given in the planning tool

Wesentliches.

- **Modulare Möbelserie**
- **Grifflose Fronten**
- **Soft-Touch-Haptik**
- **Breite und Tiefe individuell anpassbar**
- **Unsichtbare Soundsystem-Integration**
- **Ultraflaches Musicboard**
- **Cleveres Kabelmanagement**
- **Smart Connectivity**
- **Smart Light LED Beleuchtung**
- **Drehbare TV-Halterung**

The essentials.

- **Modular furniture collection**
- **Handle-free fronts**
- **Soft-touch finish**
- **Customisable width and depth**
- **Concealed sound system integration**
- **Ultra-flat music board**
- **Intelligent cable management**
- **Smart Connectivity feature**
- **Smart Light LEDs**
- **Pivoting TV mount**

spectral**next**
NXP18



next musicboard music board

Bei Bestückung mit einem Soundsystem ist das Next Musicboard in vier Breiten erhältlich, bei Ausführungen ohne Soundsystem in sechs.

When equipped with a sound system, the Next music board is available in four widths. Where there is no sound system, there is a total of six widths.

→ Alle Maße und Aufstellmöglichkeiten finden Sie im Planning Tool

→ All dimensions and mounting methods are given in the planning tool

Ein echtes Brett.

Next zündet die nächste Stufe: Ganz neu im Programm ist das superelegante, nur 11,8 cm hohe Musicboard. In konsequenter Weiterentwicklung der Next Formen-sprache bietet es auf minimalem Raum maximale Möglichkeiten. Die Bestückung mit dem Spectral Soundsystem XTA1 ist ebenso möglich wie die Integration der Sonos Playbase oder anderer flacher Soundbars. Ohne Soundsystem bietet das Musicboard Stauraum, z.B. für den Blu-ray-Player.

Real slim, real good.

The next step in the Next collection: our latest addition is the exquisitely elegant, super-slimmer music board, measuring just 11.8 cm in height. In line with the Next design philosophy, it gives you maximum delight in minimum space. You can go for the Spectral XTA1 sound system, the Sonos Playbase or any other flat soundbar. Alternatively, you can repurpose your music board for your Blu-ray player or other device.

spectralnext
NXP26



Schlanke Linie. Fetter Sound.

Das Next Musicboard kann mit dem ultraflachen Soundsystem XTA1 bestückt werden. Das nur 6 cm hohe System punktet trotz des äußerst kompakten Gehäuses mit unglaublich sonoren Bässen.

Low on height. Big on sound.

The Next music board can be combined with the XTA1 sound system. The XTA1 is just 6 cm in height but defies its dainty dimensions to give you remarkably rich bass.

spectral**next**
NXP29





spectral**next**
NXP25

next sound- und stauraumvarianten sound and storage versions

Guter Sound ist etwas sehr Subjektives. Next ist optimal auf Ihre Vorlieben vorbereitet.

Sound is subjective. Next indulges your personal preferences.

Flexibilität klingt immer gut.

Next liebt die Freiheit. Deshalb entscheiden ganz alleine Sie, welches Soundsystem Ihre vier Wände rockt. Die Spectral Bestseller XTA1, SCA3 und BRA2 sind drei klare Empfehlungen, aber längst nicht die einzige Option: Dank einer universellen Soundbarhalterung können Sie Next auch mit Ihrem ganz persönlichen Lieblingssystem bestücken. Und falls Sie andere Pläne haben oder auf Ihre geliebten Standlautsprecher nicht verzichten wollen: Next Lowboards gibt es selbstverständlich auch ohne Sound-Ausstattung.

Flexibility? Sounds good to me.

Next is a liberating experience. You get to choose which sound system rocks your room. Sure, we recommend our best-selling Spectral XTA1, SCA3 and BRA2 products. But you are free to go for something else. Using a universal soundbar adapter, you can combine Next with your favourite brand. And if you'd prefer to keep your stand-alone speakers or just want storage, then simply buy a Next lowboard without a sound system adapter.



Für **Spectral Soundsysteme** SCA3, BRA2 oder XTA1
For **Spectral** BRA2, SCA3 or XTA1 sound systems



Für **Soundbars** von Sonos, Samsung, Bose, Sony etc.
For **soundbars** from Sonos, Samsung, Bose, Sony, etc.



Für **Stauraum**
For storage

next spectral sound

Spectral Soundsysteme werden von Deutschlands führendem Lautsprecher-Hersteller Canton gefertigt. Mit integriertem Subwoofer, digitalem Surround-Receiver und Bluetooth 4.0 Schnittstelle.

Spectral sound systems are made by Canton, Germany's leading speaker manufacturer. With integrated subwoofer, digital surround sound receiver and Bluetooth 4.0 interface.

→ Alle Soundsysteme ab Seite 276

→ All sound systems from page 276

Mächtig was auf die Ohren.

Bei Next haben Sie die Wahl zwischen drei bewährten Spectral Soundsystemen. SCA3, BRA2 und das ultraflache XTA1 sind optimal ins Möbel integriert und blickdicht hinter einer stoffbespannten Front verborgen. Das sorgt für eine aufgeräumte Optik. Vor allem aber für fantastischen Klang: Die Virtual Surround Systeme beeindrucken Filmfans mit druckvollem, glasklarem Sound und Musikliebhaber mit perfekter Stereowiedergabe.

A symphony of design and technology.

With Next, you have a choice between three tried-and-trusted Spectral sound systems. The SCA3, BRA2 and the ultra-flat XTA1 are seamlessly integrated into your furniture, and concealed behind a fabric front. The result is great-looking and fantastic-sounding. Film fans will be blown away by the virtual surround mode, with its high-impact crystal-clear sound. Music mavens will appreciate the sumptuous stereo.



next smart connectivity

Smart Connectivity ist zukunftssicher: Die Technik-Slots können ganz nach Ihren Wünschen konfiguriert, ausgetauscht oder nachgerüstet werden.

Smart Connectivity is future-proof. Slots can be replaced, reconfigured, retrofitted.

→ Alle Konfigurationsmöglichkeiten auf Seite 242

→ All configuration options on page 242

Praktische Anschlüsse. Praktisch unsichtbar.

Die schönsten Kabel sind die, die man nicht sieht. Vorhang auf für Smart Connectivity: Dieses Aufsatzelement versteckt drei individuell bestückbare Slots hinter einer versetzten Blende. Slot 1 dient zum komfortablen Laden Ihrer mobilen Endgeräte. Slot 2 und 3 zum Anschluss von USB-, HDMI-, Audio- oder Stromkabeln. Das ist konstruktiv durchdacht und gestalterisch überzeugend. Eben typisch Spectral.

Hooked up. But hidden away.

The best cable is an invisible cable. Which is where our Smart Connectivity unit comes in: three versatile slots concealed behind a small but attractive upright panel. Slot 1 is for charging your mobile devices. Slots 2 and 3 can be fitted with one of six modules – each offering a combination of USB, HDMI, audio jack, or a power socket. And Smart Connectivity is not just good for getting your geek on, it's also easy on the eye. And that's a Spectral specialty.



next smart connectivity

Anschluss gesucht. Und gefunden.

Smartphone laden, Kamera anschließen, Laptop einstöpseln – dank Smart Connectivity erledigen Sie das im Vorbeigehen. Denn alle nötigen Anschlüsse sind ohne Verrenkungen erreichbar.

The missing link.

Re-energise your smartphone, hook up your camera, plug in your laptop. Our Smart Connectivity unit lets you do it all with speed and ease – and without performing gymnastics or squeezing around your furniture.

Kabelausschuss für
Lampen und
Dekoelemente.

Discreet opening for
power cables for
lights and illuminated
decorations.



Die Technik-Anschlüsse sind
frei zugänglich, aber nur aus
nächster Nähe sichtbar.

Ports and sockets are easily
accessible but only visible
from close-up.

spectral**next**
NXP11

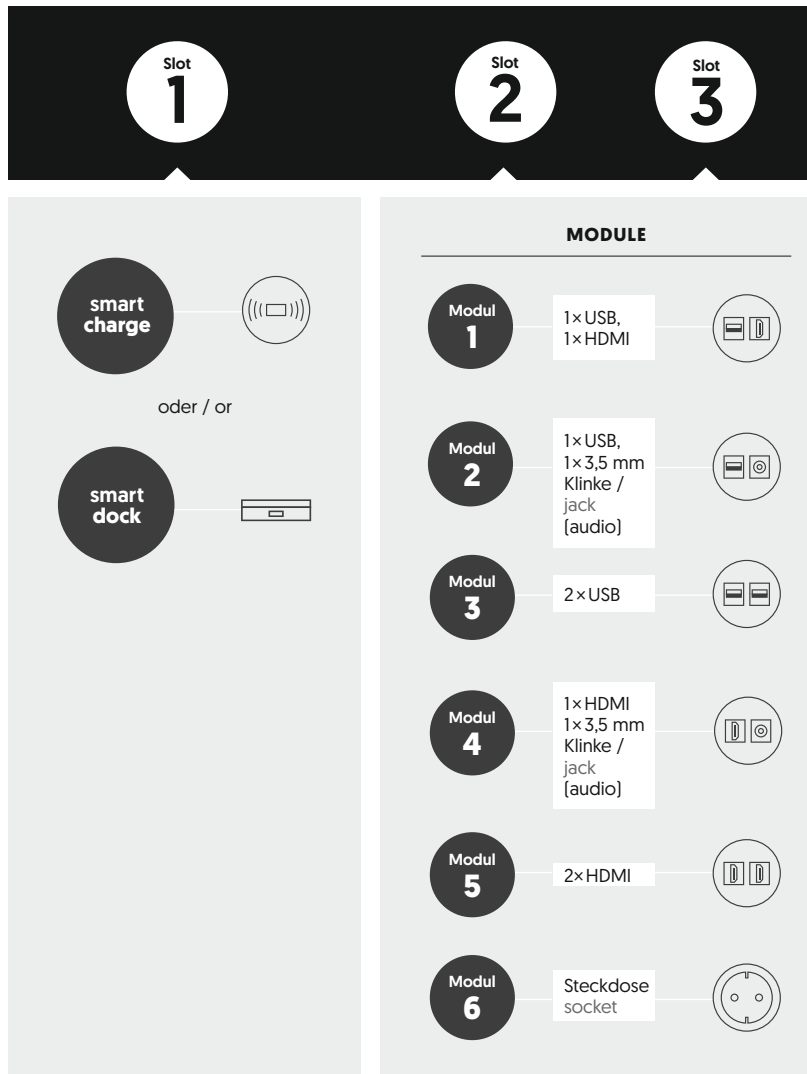
01

Smart Connectivity Anschlüsse

Slot 1 für Smart Dock oder Smart Charge zum komfortablen Laden mobiler Endgeräte, Slot 2 und 3 wahlweise mit einem von sechs unterschiedlich bestückten Modulen. Sie haben die Wahl.

Smart Connectivity slots

Slot 1 for Smart Dock or Smart Charge for convenient re-energising of your mobile devices, Slot 2 and 3 can be fitted with one of six modules with diverse connections. The choice is yours.



02

Smart Charge

Mit Smart Charge laden Sie Ihr Smartphone kabellos per Induktion, einfach indem Sie es auf dem Möbel ablegen. Das Lademodul, das zusätzlich über einen USB-Anschluss verfügt, kann ins Smart Connectivity oder direkt in die Deckplatte eingelassen werden. Die innovative Ladetechnologie nutzt den gängigen Qi-Standard des Wireless Power Consortiums, dem alle großen Mobilgeräte-Hersteller angehören.



Smart Charge

Just place your smartphone on top of the Smart Charge module, and the battery will re-energise all on its own – by induction. The module can be installed in the Smart Connectivity unit or directly into the top panel. The innovative charging method is based on the popular Qi standard defined by the Wireless Power Consortium – which all the leading mobile device manufacturers belong to. The Smart Charge feature also includes a USB port.

03

Smart Dock

Die perfekte Docking-Lösung für alle Mobilgeräte von Apple. Über eine Aussparung werden iPhone, iPad oder iPod touch einfach eingesteckt und aufgeladen. Für alle Geräte mit Lightning-Anschluss gibt es ein universell passendes Dock. Zukunftssicherheit ist garantiert: Die Anschlüsse werden mit jeder neuen Smartphone-Generation aktualisiert und können einfach ausgetauscht werden.



Smart Dock

The ideal docking solution for all your Apple handhelds. Simply plug in your iPhone, iPad or iPod touch via the small opening and charge them up. There is a universal dock for all devices with Lightning. What's more, it's future-proof: connections can be replaced and updated in line with the latest smartphone generation – quickly and simply. No hassle.

04

Kabelöffnung

Smart Connectivity ist ganz einfach herausziehbar und erleichtert dank einer seitlichen Aussparung für Stromkabel den Anschluss von Lampen oder Dekoelementen auf dem Möbel.



Connections

The Smart Connectivity unit can be removed in a moment, and has an opening on one side for power cables for lights or other illuminated decorations atop your Next furniture.

next kabelmanagement cable management

→ Weitere Optionen
für Next auf der
nächsten Seite

→ Additional Next
options on the
next page

Einmal eingeräumt. Immer aufgeräumt.
Kabel. Technisch unverzichtbar, optisch ein Graus. Deshalb werden sie bei Next clever versteckt. Mit Anschlüssen und Öffnungen an genau den richtigen Stellen. Und optional mit einem Kabelkanal, mit dem alle Kabel sauber verlegt werden und so mehr Platz für Stauraum entsteht. Für Sie bedeutet das: Nie wieder verstaubte Strippen, nie wieder Kabelsalat. Durch Technologien wie Smart Charge und Smart Dock gibt es auch keine herumliegenden Ladekabel mehr.

Put your cables out of sight. For good.
Cables. Nice to have. Not nice to look at. So Next hides them out of sight. With discreet connections and openings in all the right places. And there's an optional duct for effective cable management, ensuring even more storage space. And no more mess. What's more, Smart Charge and Smart Dock put an end to the cable clutter when charging your handhelds.



05

Spectral Soundsysteme

Für Next sind drei Systeme lieferbar: Das SCA3 liefert voluminösen Stereo-Sound mit klar verständlichen Dialogen und fühlbaren Bässen. Leistung: 200 Watt. Das BRA2 ist ein enorm klangstarkes und pegelfestes Surround Soundsystem, das sich dank modernstem Signalprozessor auch auf akustisch schwierige Räume einstellen lässt. Leistung: 300 Watt. Maßgeschneidert für das superflache Next Musicboard ist das XTA1 – ein vollwertiges Virtual Surround System mit nur 6 cm Bauhöhe.



Spectral sound systems

Next is available with a choice of three sound systems: The SCA3 sound system delivers powerful, perfect stereo with easy-to-understand dialogue, and a bass you can feel. Output: 200 watts. The BRA2 is a surround system that gives you rich, powerful and consistent sound. It includes a state-of-the-art signal processor that can cope with even the most challenging room acoustics. Output: 300 watts. The XTA1 is tailor-made for the very narrow Next music board – an outstanding virtual surround system just 6 cm in height.

06

Smart Control

Steuern Sie all Ihre Geräte mit nur einer Fernbedienung: Ihrem Apple Mobilgerät. Mit der Spectral Smart Control App und einem Bluetooth-IR-Link-System verwandeln Sie Ihr iPhone, iPad oder Ihren iPod touch in eine vollwertige Universal Fernbedienung. Die Steuerung der Geräte ist bei geschlossenen Möbelklappen möglich.



Smart Control

Manage all your devices with just a single remote – in the shape of your favourite Apple handheld. The Spectral Smart Control app and the Bluetooth/IR link turn your iPhone, iPad or iPod touch into a fully-fledged universal remote control. And there is no need to open any doors or flaps to communicate with your kit.

07

TV-Halterung

Das hat Stil: Die drehbare Halterung aus geschliffenem Aluminium lässt Ihren TV-Bildschirm elegant vor der Wand schweben. Die Kabel laufen versteckt im Inneren der Säule. Mit den optionalen Adaptern SPMMOVIE und SPMEX1 passend für nahezu alle TV-Geräte.



TV mount

The elegant pivoting mount in polished aluminium will make your TV screen appear to float in front of your wall. The cables are hidden out of sight in the column. Available with optional SPMMOVIE and SPMEX1 adapters suitable for almost all TVs.

08

Subwoofer-Öffnung

Für den Einsatz eines Downfire-Subwoofers ist eine ausreichend dimensionierte Öffnung im Möbelboden erhältlich.



Subwoofer opening

An opening in the furniture base is optionally available for accommodating a downfire subwoofer.

09

Kabelkanal

Der Kabelkanal erleichtert die geordnete Verkabelung im Inneren des Möbels. Das sieht nicht nur besser aus, es vergrößert auch den nutzbaren Stauraum.



Cable duct

The duct keeps your cables well-organised and ship-shape. And it's not just neater. It also means more storage space.

next
keine sichtbaren kabel
no visible cables



spectral**next**
NXP12



spectralnext
NXP15

Smart Light. Tolle Atmosphäre.

Mit Spectral Smart Light sorgen Sie für eine sanfte, stimmungsvolle Hintergrundbeleuchtung. Unsichtbar verbaute LED-Leisten werfen ein warmes Licht an die Wand und betonen so auch die räumliche Wirkung des Möbels. Besonderer Clou ist die komfortable Touch-Bedienung über die Korpusoberfläche.

Next feature: Smart Light.

Spectral Smart Lights create gentle, atmospheric background illumination. The dimmable LED strips are installed out of sight. They project a warm light onto your wall, emphasising the contours of your furniture. Simply place your hand on top of the lowboard to activate.

spectral**next**
NXP15



10

Oberflächen mit Laserkante

Next Oberflächen sind pflegeleicht, robust in der Handhabung und edel im Design. Was auch an den präzisen und stoßfesten Laserkanten liegt: Diese moderne Fertigungstechnik aus der Spectral Smart Factory erhöht die Wertigkeit, da die Plattendeckschicht und die Kante ohne sichtbare Fuge miteinander verbunden werden.




Surfaces with laser edging

Next surfaces are easy to clean, hard-wearing and good-looking. One reason is the high-precision impact-resistant laser edging: This state-of-the-art manufacturing method means there is no visible seam between the furniture top and the side.

11

Scharniere und Gasdämpfer

Details sind uns wichtig. Deshalb verwenden wir für Next ausschließlich hochwertige Scharniere und Klappen-Gasdämpfer. Die Fronten lassen sich so viele Jahre sanft und leise nach oben oder unten öffnen.




Hinges and gas dampers

We pay attention to detail, which is why we only use high-quality hinges and gas dampers for Next. They ensure that the fronts open upwards or downwards gently, smoothly and quietly – from the very first day, and for many years to come.

12

Soft-Touch Haptik

Next wird in allen Basisfarbtönen mit edlen Soft-Touch-Oberflächen ausgestattet. Das sieht nicht nur toll aus, es fühlt sich auch klasse an: wunderbar glatt und dabei samtig-weich.




Soft-touch finish

All basic colours for Next furniture come in a soft-touch finish. It looks fantastic, and it feels fantastic: smooth and silky.

13

Stofffronten

Unsere Stofffronten sind absolut blickdicht, lassen Sound und Fernbedienungssignale aber ungehindert passieren. Wählen Sie aus vier Farben: Silver, Grey, Carbon oder Black.



Fabric fronts

You cannot see through them: they are 100% opaque. But sound and remote control signals transcend unhindered. Your fabric front comes in one of four colours: silver, grey, carbon or black.

14

Schubladen

Alle Next Schubladen sind grifflos und besitzen eine Push-to-Open Mechanik. Dank Softeinzug schließen sie ganz leise und sanft.



Drawers

All Next drawers have a push-to-open mechanism and are therefore free from handles. The soft-close mechanism is smooth and quiet.



spectralnext
NXP07

spectralnext
NXP14

next aufstellarten mounting methods

Smarte Möbel passen sich der Wohnung an. Nicht umgekehrt. Next bietet dafür perfekte Voraussetzungen.

Smart furniture tailored to your interiors – not the other way around. It's a philosophy that Next fully embodies.

→ Alle Maße und Aufstellmöglichkeiten finden Sie im Planning Tool

→ All dimensions and mounting methods are given in the planning tool

Next passt immer. Und überall. Schwebend. Stehend. Im Wohnzimmer. Im Esszimmer. Im Schlafzimmer. Als Sideboard, als TV-Tisch oder als komplette Wohnwand. Next ist immer ein Statement. Und lässt sich ganz einfach in Ihr Zuhause integrieren. Modular und flexibel. Ohne aufwendige Installation. Einfach hinstellen oder an die Wand hängen, einstecken und loslegen. Perfekt für einen unkomplizierten Lifestyle. Und für Menschen, die mobil sein wollen. Oder müssen. Sie ziehen um? Next zieht mit.

Goes anywhere. Goes with anything. No matter where you put it, Next is always a style statement. In your dining room, your living room, your bedroom. Floor-standing or wall-mounted. As a sideboard, a TV unit, or simply storage. It's modular, and it's versatile. It's easy to install, and plug-and-play. All in all, it's ideal for a hassle-free lifestyle. And for people who want to stay mobile. You're moving home? Next will make the move with you. No problem.



Bodenstehend
mit höhenverstellbaren Füßen.

Floor-standing
with height-adjustable feet.



Wandhängend
wirkt Next wie frei schwebend, egal ob als Einzelmöbel oder als Kombination. Dank der versteckten Wandhalterung sind die Elemente in beliebiger Höhe platzierbar.

Wall-mounted
Next seems to float on air, either as an individual lowboard, or in combination with other elements. The concealed wall mount allows Next to be installed at any height.



Bodenstehend auf einem Fußgestell
aus pulverbeschichtetem Stahl. Das filigrane Gestell sorgt für eine leichte, schwebende Optik. Die Füße sind nivellierbar, um Unebenheiten im Boden auszugleichen.

Floor-standing with foot frame
in powder-coated steel. The steel frame is so slender it makes your furniture appear to float. And the feet can be adjusted to account for uneven flooring.

next modularer aufbau modular design

Bei Next sind Maße,
Farben und Materialien
frei kombinierbar.

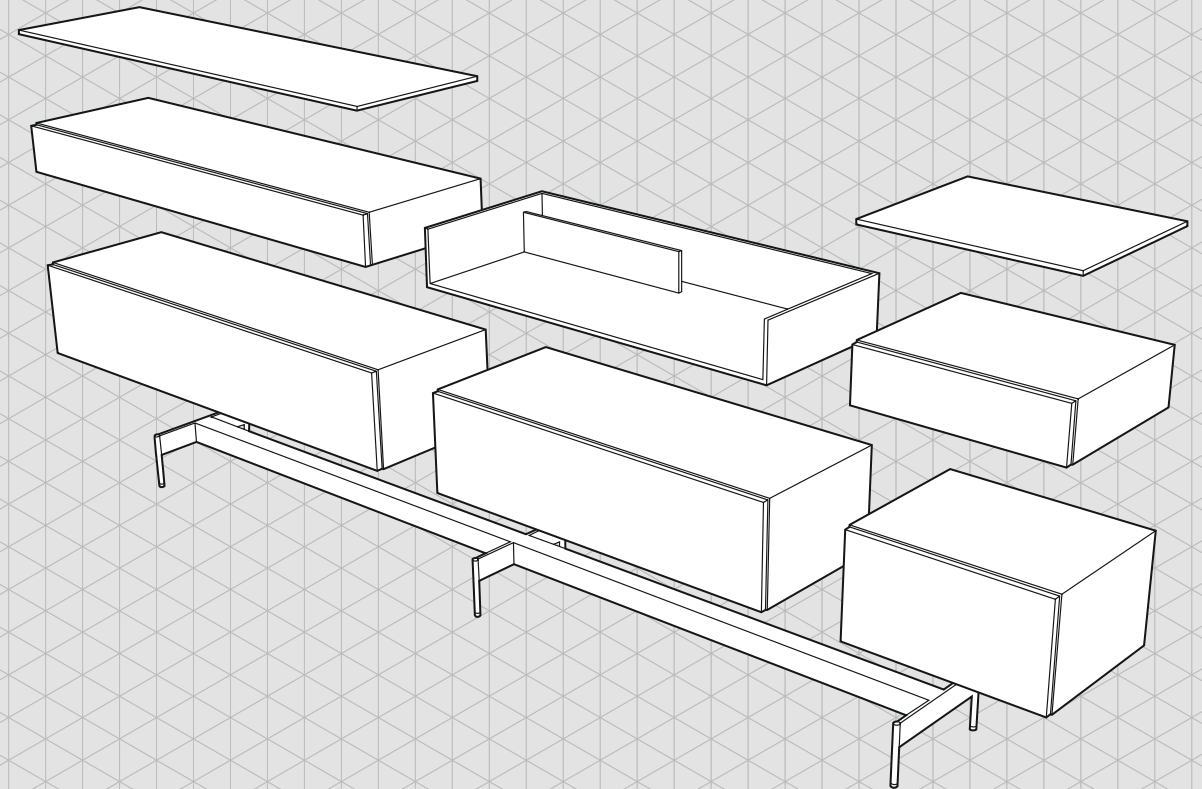
With Next you can
combine your preferred
dimensions, colours
and materials.

Ihre Ideen. Ihr Next.

Zwei Tiefen mal drei Höhen mal
unendliche Kombinationsmöglichkeiten:
So lautet die Formel für Ihr ganz
persönliches Next Erlebnis. Die große
Auswahl an Modulen, Farben und
Materialien ist eine Steilvorlage für die
spielerische Gestaltung Ihres individuellen
Lowboards. Werden Sie Ihr eigener
Designer. Es ist ganz einfach.

Your ideas. Your Next.

Two depths multiplied by three heights
plus infinite other possibilities.
That's your mathematical formula for
your very own Next experience.
The huge array of modules, colours
and materials allows you to configure
your personal lowboard. Be your own
furniture designer. It's easy.



Alles geht.

Gestapelt und nebeneinander.
Auf dem Boden, an der Wand und mit
Fußgestell. Mit Klappen, Schubladen,
Türen, Deckplatten, Aufsatzelementen
und -regalen. Mit Soundsystem,
Smart Connectivity oder ganz ohne
Technik.

Anything goes.

Placed next to each other. Stacked on top
of each other. On the floor. On the wall.
On a foot frame. With flaps. With drawers.
With doors. With top panels. With on-top
elements and shelves. With a sound system,
Smart Connectivity or just storage.

next individualität made-to-measure

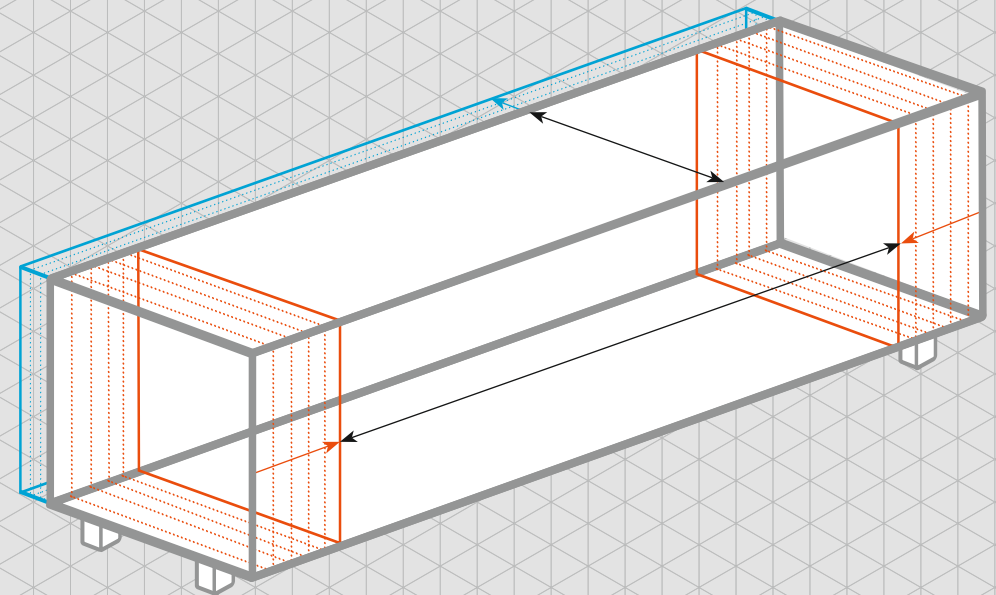
→ Genaue Informationen zur Breitenkürzung und Tiefenanpassung finden Sie im Bereich Technical Data unter: spectral.eu/de/download.html

→ Further details on shorter widths and greater depths are available in the technical information section at spectral.eu/en/download.html

In aller Kürze. Und der nötigen Tiefe.
Ihr Leben ist nicht genormt. Ihre Möbel sollten es auch nicht sein. Deswegen gibt es Next maßgeschreinert. Millimetergenau gekürzt um bis zu 20 cm. Passend für jeden Raum, jede Wand, jede Nische. In der Tiefe auf bis zu 60 cm verlängert. Mit genügend Platzreserve für alle gängigen Audio- und Video-Geräte. Selbstverständlich in Top-Qualität. Dank modernster Spectral Fertigungstechnologie.

Shorter. Deeper. Better.

Your life is not standardised. So your furniture shouldn't be either. That's why we offer you made-to-measure options. You can shorten Next by up to 20 cm, and with millimetre precision. So it will be the perfect fit for your room, your wall, or your alcove. And you can increase its depth up to a maximum of 60 cm. Creating space galore for all typical audio-visual systems – without compromising on quality. Thanks to state-of-the-art Spectral manufacturing technology.



Platz da.

Bei der Breitenkürzung werden beide Enden jeweils zu gleichen Teilen gekürzt. Durch die bei 48 cm tiefen Modulen mögliche Tiefenanpassung auf maximal 60 cm finden auch sperrige Geräte Platz.

Your personal space.

Reduced widths are achieved by shortening both ends by an equal amount. The modules with a standard depth of 48 cm can be extended to a maximum depth of 60 cm, creating ample space for bigger items.

next smart colours

Smarte Technik und anspruchsvolles Design sind für Next kein Widerspruch. Style trifft Streaming – und beide verstehen sich wunderbar.

With Next, smart technology and high-class design go hand in hand. Style meets streaming – and they get along just fine.

→ Alle Farben und Oberflächen sehen Sie im Musterbuch Colours & Surfaces


→ All colours and surfaces in our Colours & Surfaces book

In 13 leckeren Geschmacksrichtungen.

Vier robuste und pflegeleichte Holzdekore in hochwertiger Haptik. Fünf edle Basis-Farben mit Soft-Touch-Oberfläche. Vier seidenmatt schimmernde Stofffronten. Ergibt nahezu unendliche Kombinationsmöglichkeiten für Ihr Next. Das Beste: Weil alle Farben aufeinander abgestimmt sind, sieht das Ergebnis immer umwerfend aus. Heißt ja nicht umsonst Smart Furniture.

13 flavours of fantastic.

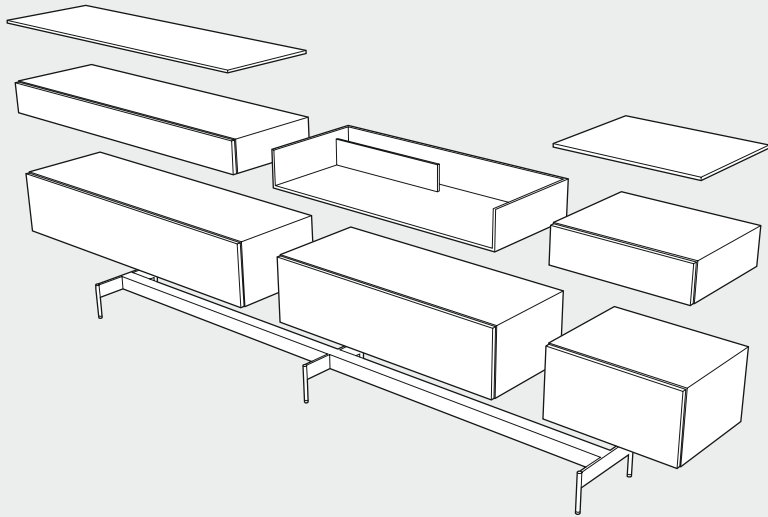
Four hard-wearing and easy-to-clean textured wood-effect finishes. Five basic colours with a soft-touch finish. Four fabric fronts with a matte satin shimmer. It all adds up to almost endless possibilities for your Next. Plus, the colours are all carefully coordinated, so you can be sure of a look with the wow factor. It's called smart furniture for a reason.



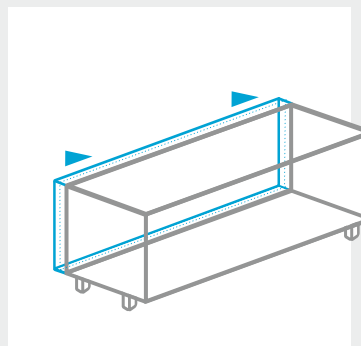
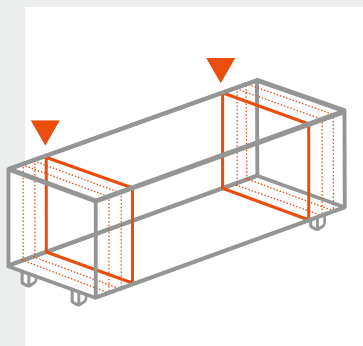
1. Lowboards / Musicboards wählen	152
1.1. Aufstellart wählen	153
1.2 Lowboards mit Stauraum	154
1.3 Lowboards für Soundbar Integration	162
1.4 Lowboards für Spectral Soundsysteme	166
1.5 Musicboards mit Stauraum	168
1.6 Musicboards für Soundbar Integration	170
1.7 Musicboards für Sonos PLAYBASE	172
1.8 Musicboards für Spectral Soundsysteme	174
2. Aufsätze / Deckplatten wählen	176
2.1 Smart Connectivity Aufsatz	176
2.2 Aufsatzelemente	177
2.3 Aufsatzregale	178
2.4 Deckplatten	180
3. Hängeelemente wählen	181
3.1 Hängeelemente mit Klappe	181
3.2 Hängeelemente mit Tür	182
3.3 Hängeelemente offen	184
4. Optionen und Zubehör	186
5. Belastungsangaben	192
6. Spectral Soundsysteme	196
7. Farben & Oberflächen	200
8. Kombinations-Empfehlungen	202

1. Lowboards / Musicboards wählen

Elemente mit einer Höhe von 10,6 cm werden als Musicboard bezeichnet. Bei allen Lowboards und Musicboards ist zusätzlich eine Deckplatte oder ein Aufsatzelement erforderlich.

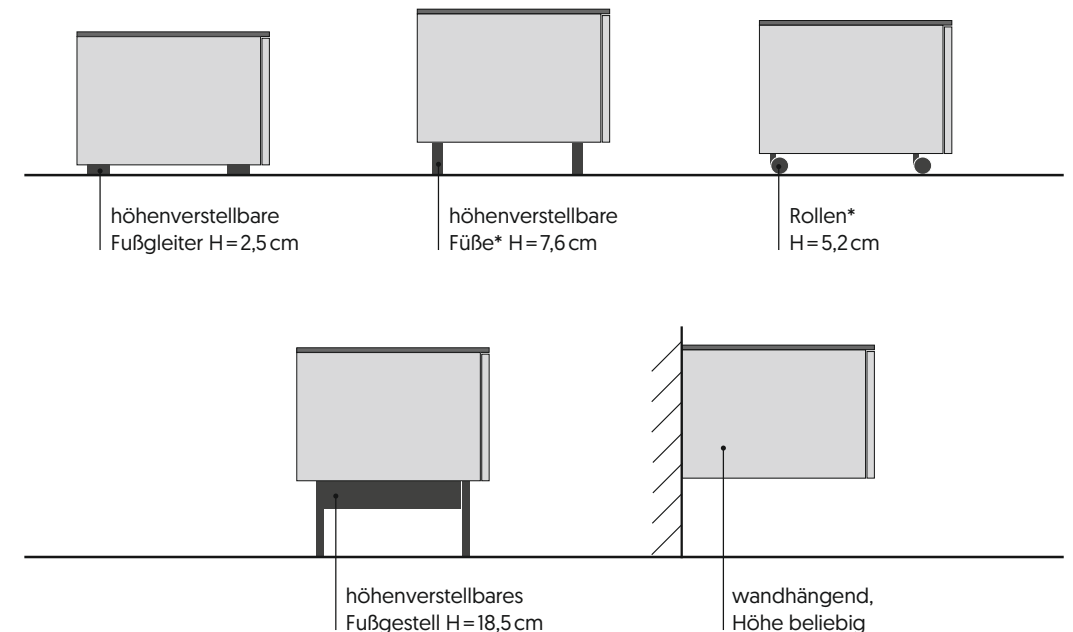


Ab einer Tiefe von 48 cm ist eine millimetergenaue Tiefen-anpassung auf bis zu 60 cm möglich. Zudem sind millimetergenaue Breitenkürzungen um bis zu 20 cm möglich.



1.1 Aufstellart wählen

Next gibt es stehend mit höhenverstellbaren Fußgleitern. Optional auch mit edlen Aluminium-Füßen, auf stabilen Rollen für maximale Mobilität oder auf einem Fußgestell aus pulverbeschichtetem Stahl. Zudem wandhängend in beliebiger Höhe.

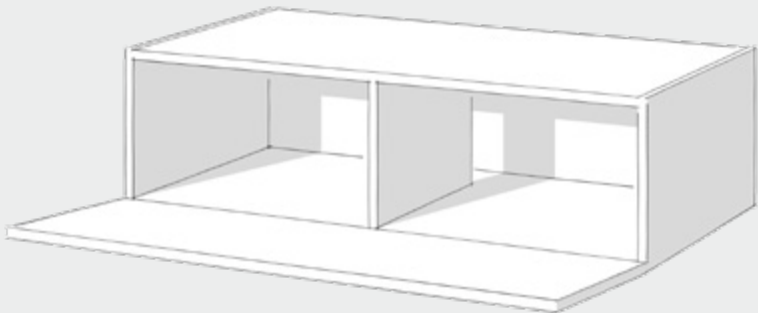


Hinweis: Bodenstehende Elemente dürfen zwecks Kippgefahr nicht freistehend im Raum platziert werden.
Bei Lowboards mit Rollen beträgt die max. Stapelhöhe 64 cm.
Rollen sind nicht möglich bei Lowboards mit Schublade und bei Lowboards mit Tiefe=38 cm.

1.2 Lowboards mit Stauraum

1.2.1 Lowboards mit Klappe

Next Lowboards mit Klappe bieten Stauraum und eignen sich zur Unterbringung von Technikkomponenten. Kabelauslässe in der Rückwand erleichtern die Verkabelung. Erhältlich in den zwei Tiefen 38 cm und 48 cm.



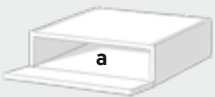
Deckplatte oder Aufsatzelement erforderlich, siehe Seite 176

Optionen und Zubehör auf einen Blick

Optionen und Zubehör sind separat planbar ab Seite 186

	16 cm Höhe	32 cm Höhe
Kabelöffnung in der Deckplatte	•	•
Smart Charge	•	•
TV-Halterung		•
Subwoofer-Öffnung		•
Kabelkanal		•
Fachboden		•
Stoffklappe		•
Individuelles Wunschmaß	•	•
Smart Light	•	•

Lowboards mit 16,0 cm Höhe



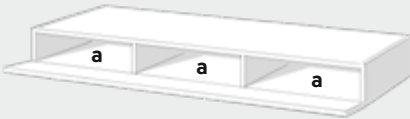
NX1001 / NX5001



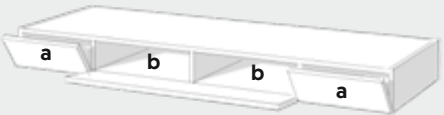
NX1004 / NX5004



NX1005 / NX5005



NX1006 / NX5006



NX1007 / NX5007



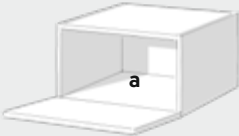
NX1008 / NX5008

	Außenmaße (in cm)			Innenmaße (in cm)		
	Breite	Höhe	Tiefe	Breite	Höhe	Tiefe
NX1001	60,0	16,0	38,0	a	56,0	12,0
NX5001	60,0	16,0	48,0	a	56,0	12,0
NX1004	120,0	16,0	38,0	a	57,0	12,0
NX5004	120,0	16,0	48,0	a	57,0	12,0
NX1005	140,0	16,0	38,0	a	67,0	12,0
NX5005	140,0	16,0	48,0	a	67,0	12,0
NX1006	160,0	16,0	38,0	a	50,5	12,0
NX5006	160,0	16,0	48,0	a	50,5	12,0
NX1007	180,0	16,0	38,0	a	37,5	12,0
				b	47,5	12,0
NX5007	180,0	16,0	48,0	a	37,5	12,0
				b	47,5	12,0
NX1008	200,0	16,0	38,0	a	47,5	12,0
NX5008	200,0	16,0	48,0	a	47,5	12,0

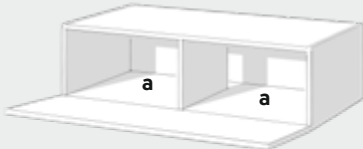
1.2 Lowboards mit Stauraum

1.2.1 Lowboards mit Klappe

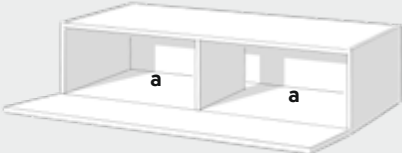
Lowboards mit
32,0 cm Höhe



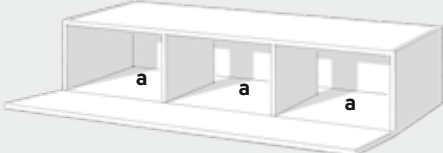
NX1101 / NX5101



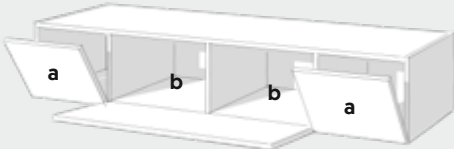
NX1104 / NX5104



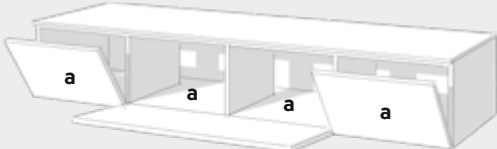
NX1105 / NX5105



NX1106 / NX5106



NX1107 / NX5107



NX1108 / NX5108

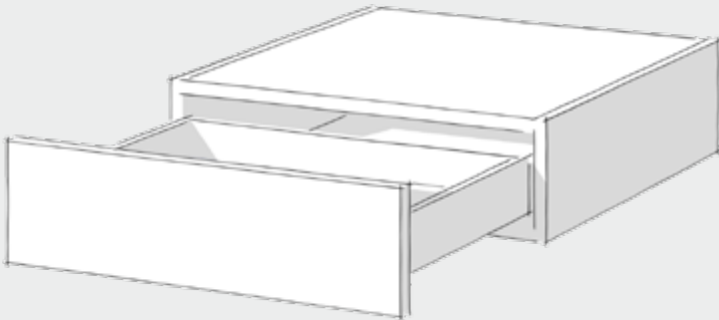
Deckplatte oder Aufsatzelement
erforderlich, siehe Seite 176

	Außenmaße (in cm)				Innenmaße (in cm)		
	Breite	Höhe	Tiefe		Breite	Höhe	Tiefe
NX1101	60,0	32,0	38,0	a	56,0	28,0	33,0
NX5101	60,0	32,0	48,0	a	56,0	28,0	43,0
NX1104	120,0	32,0	38,0	a	57,0	28,0	33,0
NX5104	120,0	32,0	48,0	a	57,0	28,0	43,0
NX1105	140,0	32,0	38,0	a	67,0	28,0	33,0
NX5105	140,0	32,0	48,0	a	67,0	28,0	43,0
NX1106	160,0	32,0	38,0	a	50,5	28,0	33,0
NX5106	160,0	32,0	48,0	a	50,5	28,0	43,0
NX1107	180,0	32,0	38,0	a	37,5	28,0	33,0
				b	47,5	28,0	33,0
NX5107	180,0	32,0	48,0	a	37,5	28,0	43,0
				b	47,5	28,0	43,0
NX1108	200,0	32,0	38,0	a	47,5	28,0	33,0
NX5108	200,0	32,0	48,0	a	47,5	28,0	43,0

1.2 Lowboards mit Stauraum

1.2.2 Lowboards mit Schublade

Next Lowboards mit Schublade sind in den zwei Tiefen 38 cm und 48 cm erhältlich.



Deckplatte oder Aufsatzelement erforderlich, siehe Seite 176

Optionen und Zubehör auf einen Blick

Optionen und Zubehör sind separat planbar ab Seite 186

	16 cm Höhe	32 cm Höhe
Kabelöffnung in der Deckplatte	•	•
Smart Charge	•	•
TV-Halterung (Tiefe 48 cm)		•
Kabelkanal (Tiefe 48 cm)		•
Fachboden		•
Individuelles Wunschmaß	•	•
Smart Light	•	•

Elemente mit Schublade müssen an der Wand befestigt werden (Befestigungsmaterial wird mitgeliefert).



NX1201 / NX5201



NX1204 / NX5204



NX1301 / NX5301



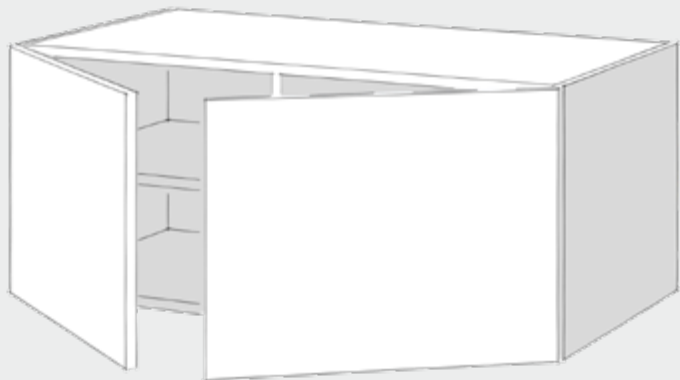
NX1304 / NX5304

	Außenmaße (in cm)			Innenmaße (in cm)		
	Breite	Höhe	Tiefe	Breite	Höhe	Tiefe
NX1201	60,0	16,0	38,0	52,0	7,5	27,5
NX5201	60,0	16,0	48,0	52,0	7,5	27,5
NX1204	120,0	16,0	38,0	112,0	5,0	27,5
NX5204	120,0	16,0	48,0	112,0	5,0	27,5
NX1301	60,0	32,0	38,0	52,0	23,5	27,5
NX5301	60,0	32,0	48,0	52,0	23,5	27,5
NX1304	120,0	32,0	38,0	112,0	21,0	27,5
NX5304	120,0	32,0	48,0	112,0	21,0	27,5

1.2 Lowboards mit Stauraum

1.2.3 Lowboards mit Tür

Next Lowboards mit Tür sind in den zwei Tiefen 38 cm und 48 cm erhältlich.



Deckplatte oder Aufsatzelement erforderlich, siehe Seite 176



NX1401 / NX5401



NX1404 / NX5404

	Außenmaße (in cm)				Innenmaße (in cm)		
	Breite	Höhe	Tiefe		Breite	Höhe	Tiefe
NX1401	60,0	48,0	38,0	a	56,0	44,0	33,0
NX5401	60,0	48,0	48,0	a	56,0	44,0	43,0
NX1404	120,0	48,0	38,0	a	57,0	44,0	33,0
NX5404	120,0	48,0	48,0	a	57,0	44,0	43,0

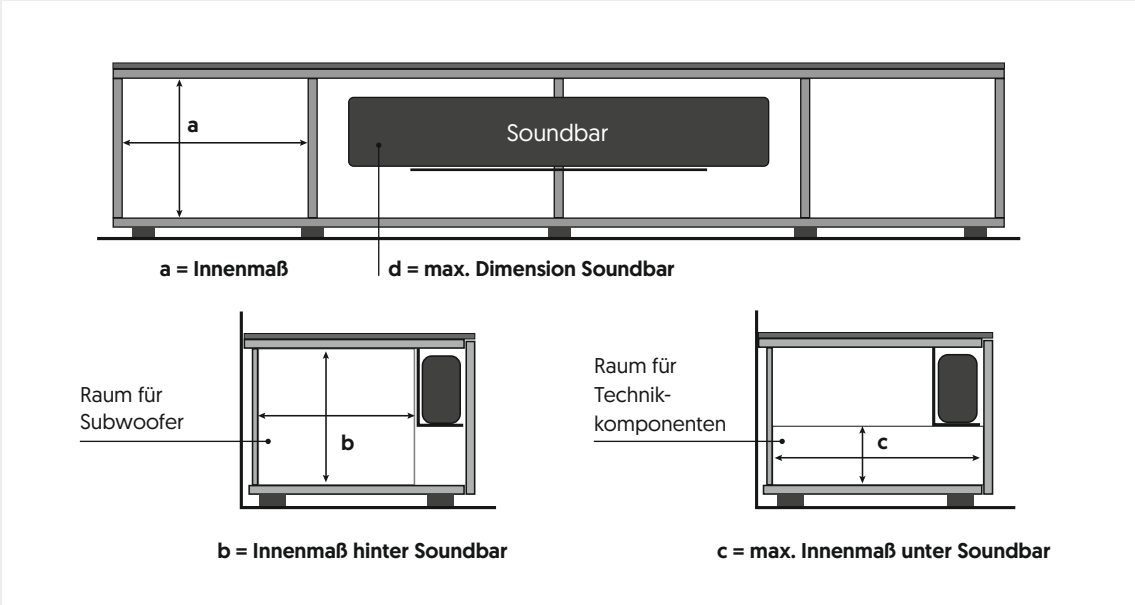
Optionen und Zubehör auf einen Blick

Optionen und Zubehör sind separat planbar ab Seite 186

Kabelöffnung in der Deckplatte	•
Smart Charge	•
Stoffbespannte Tür	•
Subwoofer-Öffnung	•
Kabelkanal	•
Fachboden	•
Individuelles Wunschmaß	•
Smart Light	•

1.3 Lowboards für Soundbar Integration

Next Lowboards (Tiefe 38,0 cm) mit Stoffklappe zur Aufnahme von Soundbars, Subwoofer und Technikkomponenten. Kabelauslässe in der Rückwand erleichtern die Verkabelung.

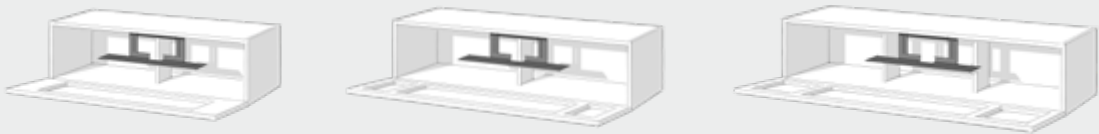


Optionen und Zubehör auf einen Blick

Optionen und Zubehör sind separat planbar ab Seite 186

Deckplatte oder Aufsatzelement erforderlich, siehe Seite 176

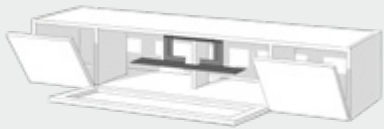
Kabelöffnung in der Deckplatte	•
Smart Charge	•
TV-Halterung	•
Subwoofer-Öffnung	•
Kabelkanal	•
Fachboden	•
Individuelles Wunschmaß	•
Smart Light	•



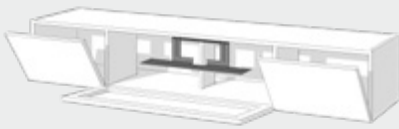
NX1504

NX1505

NX1506



NX1507

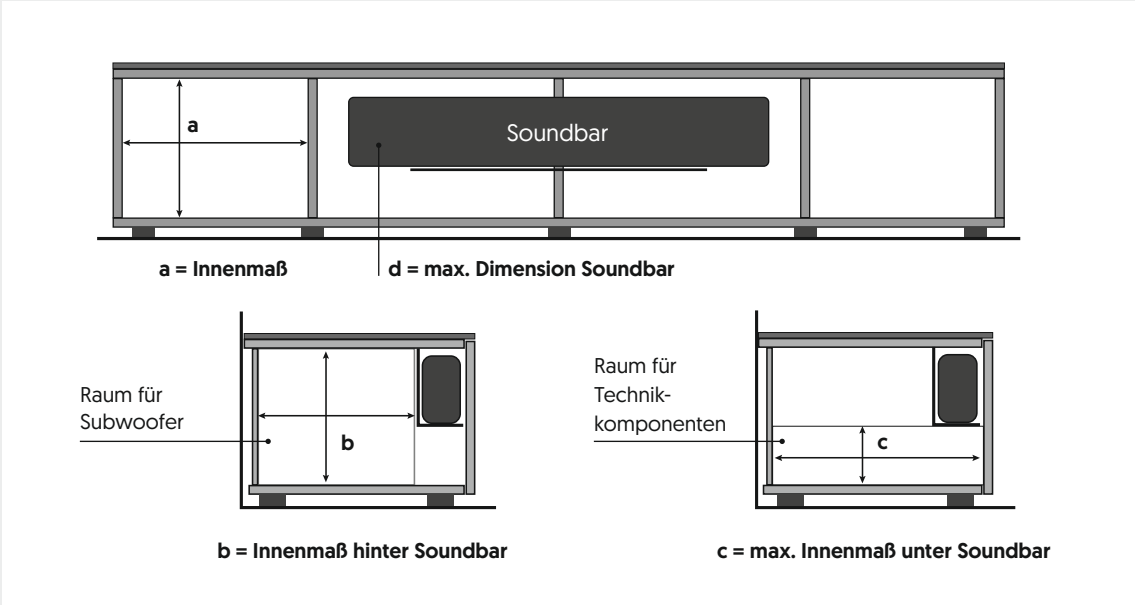


NX1508

	Außenmaße (in cm)			Innenmaße (in cm)		
	Breite	Höhe	Tiefe	Breite	Höhe	Tiefe
NX1504	120,0	32,0	38,0	a	–	–
				b	57,0	20,5
				c	57,0	14,5
				d	110,0	20,5
NX1505	140,0	32,0	38,0	a	–	–
				b	67,0	28,0
				c	67,0	14,5
				d	130,0	20,5
NX1506	160,0	32,0	38,0	a	–	–
				b	50,5	28,0
				c	50,5	14,5
				d	150,0	20,5
NX1507	180,0	32,0	38,0	a	37,5	28,0
				b	47,5	28,0
				c	47,5	14,5
				d	91,0	20,5
NX1508	200,0	32,0	38,0	a	47,5	28,0
				b	47,5	28,0
				c	47,5	14,5
				d	91,0	20,5

1.3 Lowboards für Soundbar Integration

Next Lowboards (Tiefe 48,0 cm) mit Stoffklappe zur Aufnahme von Soundbars, Subwoofer und Technikkomponenten. Kabelausslässe in der Rückwand erleichtern die Verkabelung.



Optionen und Zubehör auf einen Blick

Optionen und Zubehör sind separat planbar ab Seite 186

Deckplatte oder Aufsatzelement erforderlich, siehe Seite 176

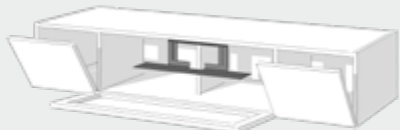
Kabelöffnung in der Deckplatte	•
Smart Charge	•
TV-Halterung	•
Subwoofer-Öffnung	•
Kabelkanal	•
Fachboden	•
Individuelles Wunschmaß	•
Smart Light	•



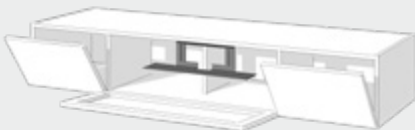
NX5504

NX5505

NX5506



NX5507

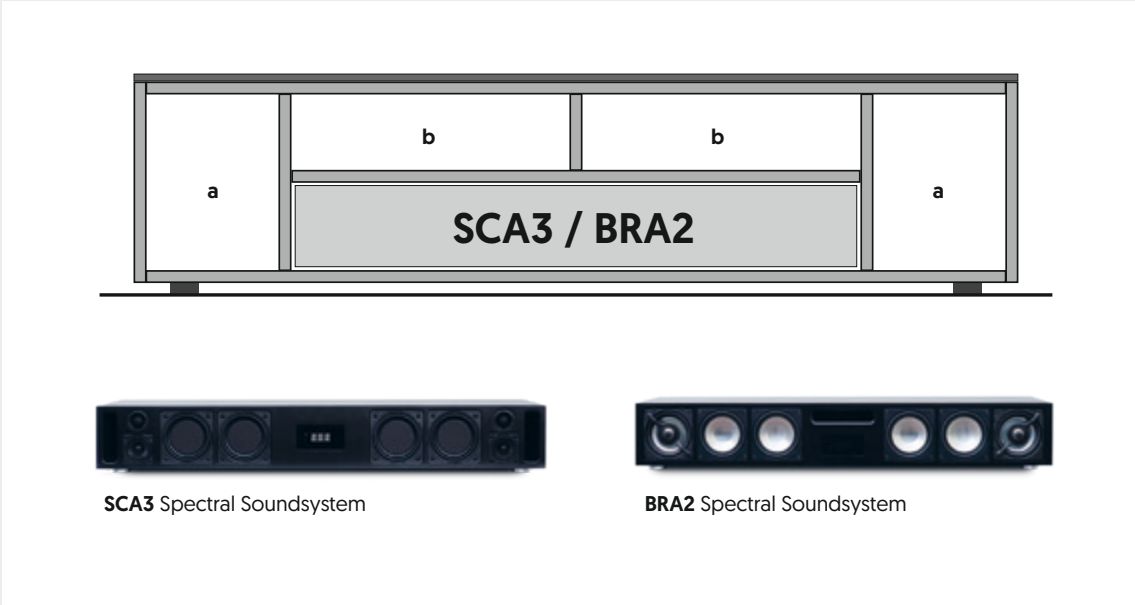


NX5508

	Außenmaße (in cm)			Innenmaße (in cm)		
	Breite	Höhe	Tiefe	Breite	Höhe	Tiefe
NX5504	120,0	32,0	48,0	a	–	–
				b	57,0	28,0
				c	57,0	14,5
				d	110,0	20,5
NX5505	140,0	32,0	48,0	a	–	–
				b	67,0	28,0
				c	67,0	14,5
				d	130,0	20,5
NX5506	160,0	32,0	48,0	a	–	–
				b	50,5	28,0
				c	50,5	14,5
				d	150,0	20,5
NX5507	180,0	32,0	48,0	a	37,5	28,0
				b	47,5	28,0
				c	47,5	14,5
				d	91,0	20,5
NX5508	200,0	32,0	48,0	a	47,5	28,0
				b	47,5	28,0
				c	47,5	14,5
				d	91,0	20,5

1.4 Lowboards für Soundsysteme

Next Lowboards (Tiefe 48,0 cm) mit Stoffklappe zur Aufnahme des Spectral Soundsystems SCA3 oder BRA2 und zwei Technikkomponenten. Kabelauslässe in der Rückwand erleichtern die Verkabelung.

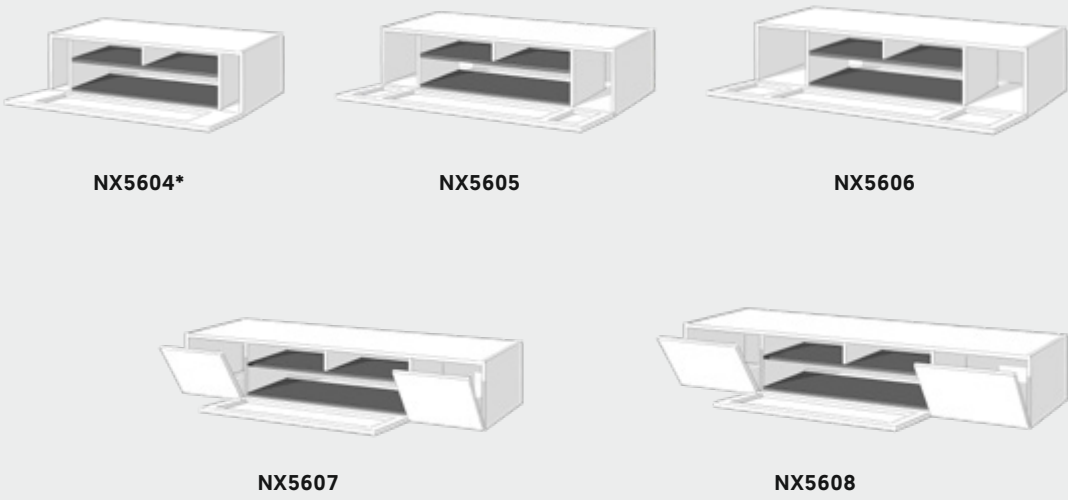


Optionen und Zubehör auf einen Blick

Optionen und Zubehör sind separat planbar ab Seite 186

Deckplatte oder Aufsatzelement erforderlich, siehe Seite 176

Kabelöffnung in der Deckplatte	•
Smart Charge	•
TV-Halterung	•
Individuelles Wunschmaß	•
Smart Light	•



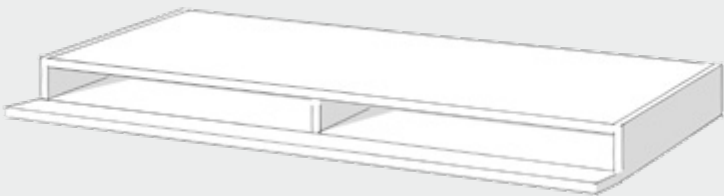
	Außenmaße (in cm)				Innenmaße (in cm)		
	Breite	Höhe	Tiefe		Breite	Höhe	Tiefe
NX5604*	120,0	32,0	48,0	a	10,5	28,0	43,0
				b	44,4	10,5	43,0
NX5605	140,0	32,0	48,0	a	20,5	28,0	43,0
				b	44,4	10,5	43,0
NX5606	160,0	32,0	48,0	a	30,5	28,0	43,0
				b	44,4	10,5	43,0
NX5607	180,0	32,0	48,0	a	37,5	28,0	43,0
				b	47,5	10,5	43,0
NX5608	200,0	32,0	48,0	a	47,5	28,0	43,0
				b	47,5	10,5	43,0

* Individuelle Breitenkürzung nicht möglich.
Nur mit Spectral Soundsystem SCA3 oder BRA2 erhältlich.

1.5 Musicboards mit Stauraum

1.5.1 Musicboards mit Klappe

Next Musicboards (Tiefe 48,0 cm) mit Klappe haben eine Höhe von 10,6 cm, bieten Stauraum und eignen sich zur Unterbringung von Technikkomponenten. Kabelauslässe in der Rückwand erleichtern die Verkabelung.



Deckplatte oder Aufsatzelement erforderlich, siehe Seite 176

Lowboards mit 10,6 cm Höhe



NX8101



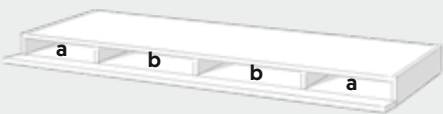
NX8104



NX8105



NX8106



NX8107



NX8108

Optionen und Zubehör auf einen Blick

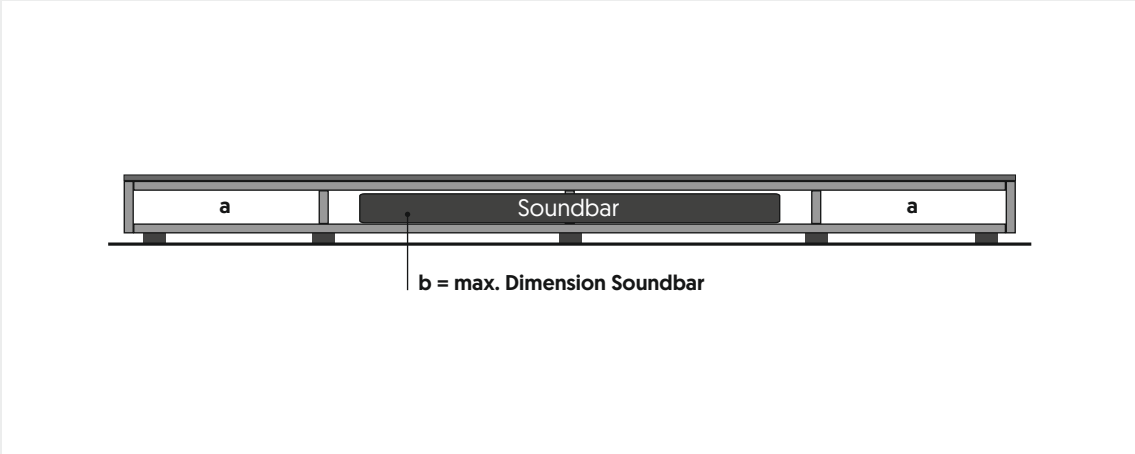
Optionen und Zubehör sind separat planbar ab Seite186

Kabelöffnung in der Deckplatte	•
Smart Charge	•
TV-Halterung	•
Stoffklappe	•
Individuelles Wunschmaß	•
Smart Light	•

	Außenmaße (in cm)				Innenmaße (in cm)		
	Breite	Höhe	Tiefe		Breite	Höhe	Tiefe
NX8101	60,0	10,6	48,0	a	56,0	6,8	43,0
NX8104	120,0	10,6	48,0	a	57,0	6,8	43,0
NX8105	140,0	10,6	48,0	a	67,0	6,8	43,0
NX8106	160,0	10,6	48,0	a	50,5	6,8	43,0
NX8107	180,0	10,6	48,0	a	37,5	6,8	43,0
				b	47,5	6,8	43,0
NX8108	200,0	10,6	48,0	a	47,5	6,8	43,0

1.6 Musicboards für Soundbar Integration

Next Musicboards mit Stoffklappe zur Aufnahme von Soundbars und Technikkomponenten. Kabelauslässe in der Rückwand erleichtern die Verkabelung.

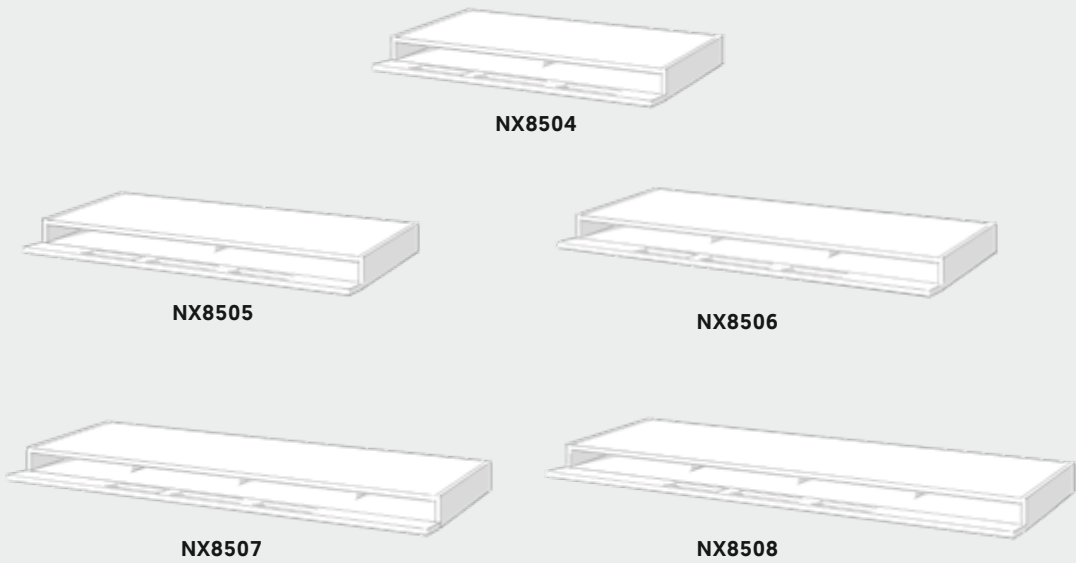


Optionen und Zubehör auf einen Blick

Optionen und Zubehör sind separat planbar ab Seite 186

Deckplatte oder Aufsatzelement erforderlich, siehe Seite 176

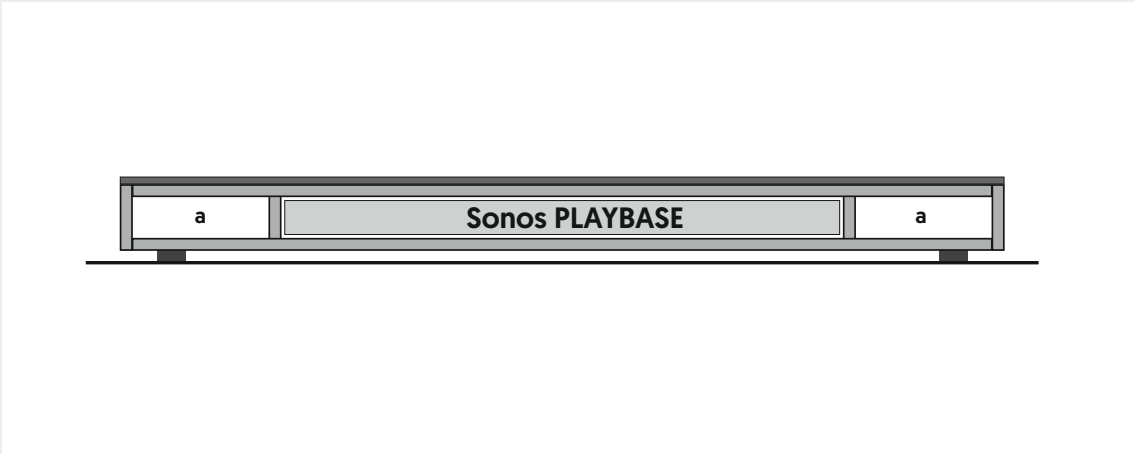
Kabelöffnung in der Deckplatte	•
Smart Charge	•
TV-Halterung	•
Individuelles Wunschmaß	•
Smart Light	•



	Außenmaße (in cm)			Innenmaße (in cm)		
	Breite	Höhe	Tiefe	Breite	Höhe	Tiefe
NX8504	120,0	10,6	48,0	a 57,0	6,8	43,0
				b 110,0	5,8	12,0
NX8505	140,0	10,6	48,0	a 67,0	6,8	43,0
				b 130,0	5,8	12,0
NX8506	160,0	10,6	48,0	a 50,5	6,8	43,0
				b 150,0	5,8	12,0
NX8507	180,0	10,6	48,0	a 37,5	6,8	43,0
				b 170,0	5,8	12,0
NX8508	200,0	10,6	48,0	a 47,5	6,8	43,0
				b 190,0	5,8	12,0

1.7 Musicboards für Sonos PLAYBASE

Spezielle Next Musicboards mit Stoffklappe zur Aufnahme einer Sonos PLAYBASE und Technikkomponenten. Kabelauslässe in der Rückwand erleichtern die Verkabelung.



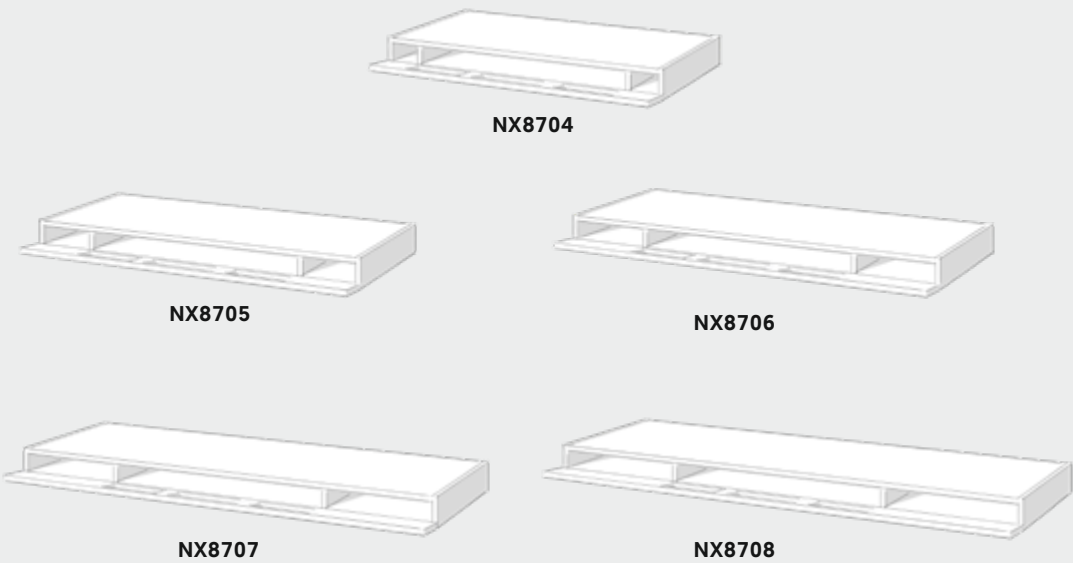
Optionen und Zubehör auf einen Blick

Optionen und Zubehör sind separat planbar ab Seite 186

Deckplatte oder Aufsatzelement erforderlich, siehe Seite 176

Kabelöffnung in der Deckplatte	•
Smart Charge	•
TV-Halterung*	•
Individuelles Wunschmaß	•
Smart Light	•

*TV-Halterung erst ab Tiefe 52 cm möglich, individuelle Tiefenanpassung siehe Seite 187.



	Außenmaße (in cm)				Innenmaße (in cm)		
	Breite	Höhe	Tiefe		Breite	Höhe	Tiefe
NX8704*	120,0	10,6	48,0	a	11,5	6,8	43,0
NX8705	140,0	10,6	48,0	a	21,5	6,8	43,0
NX8706	160,0	10,6	48,0	a	31,5	6,8	43,0
NX8707	180,0	10,6	48,0	a	41,5	6,8	43,0
NX8708	200,0	10,6	48,0	a	51,5	6,8	43,0

* Individuelle Breitenkürzung nicht möglich.
Wichtiger Hinweis: Sonos PLAYBASE (nicht im Lieferumfang enthalten) muss im Musicboard eingesetzt werden.

1.8 Musicboards für Soundsysteme

Next Musicboards mit Stoffklappe zur Aufnahme des Spectral Soundsystems XTA1 und Technikkomponenten. Standardmäßig mit Subwoofer-Öffnung im Boden. Kabelauslässe in der Rückwand erleichtern die Verkabelung.

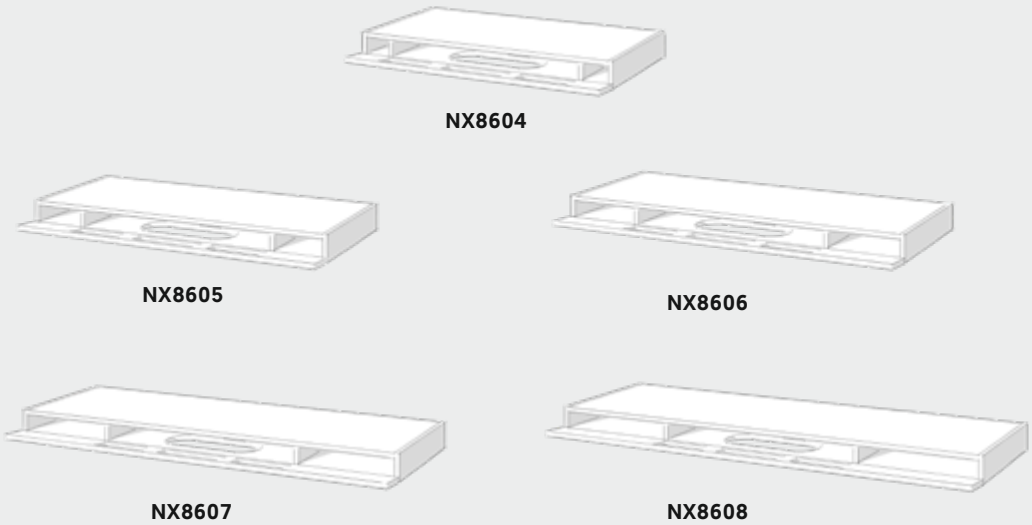


Optionen und Zubehör auf einen Blick

Optionen und Zubehör sind separat planbar ab Seite 186

Deckplatte oder Aufsatzelement erforderlich, siehe Seite 176

Kabelöffnung in der Deckplatte	•
Smart Charge	•
TV-Halterung	•
Individuelles Wunschmaß	•
Smart Light	•



	Außenmaße (in cm)				Innenmaße (in cm)		
	Breite	Höhe	Tiefe		Breite	Höhe	Tiefe
NX8604*	120,0	10,6	48,0	a	11,5	6,8	43,0
NX8605	140,0	10,6	48,0	a	21,5	6,8	43,0
NX8606	160,0	10,6	48,0	a	31,5	6,8	43,0
NX8607	180,0	10,6	48,0	a	41,5	6,8	43,0
NX8608	200,0	10,6	48,0	a	51,5	6,8	43,0

* Individuelle Breitenkürzung nicht möglich. Nur mit Spectral Soundsystem XTA1 erhältlich.

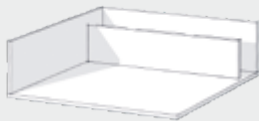
2. Aufsätze / Deckplatten wählen

2.1 Smart Connectivity Aufsatz

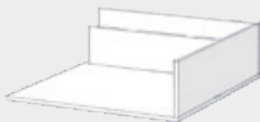
Optionen und Zubehör auf einen Blick

Ausstattung und Module sind separat planbar ab Seite 189

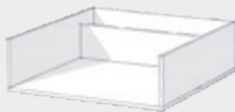
Smart Dock	•
Smart Charge	•
Connectivity Modul 1 – 6	•



NX2141 / NX6141



NX2151 / NX6151



NX2161 / NX6161



NX2144 / NX6144



NX2154 / NX6154



NX2164 / NX6164

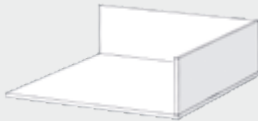
	Außenmaße (in cm)		
	Breite	Höhe	Tiefe
NX2141*	60,0	17,2	38,0
NX6141*	60,0	17,2	48,0
NX2151*	60,0	17,2	38,0
NX6151*	60,0	17,2	48,0
NX2161*	60,0	17,2	38,0
NX6161*	60,0	17,2	48,0

	Außenmaße (in cm)		
	Breite	Höhe	Tiefe
NX2144	120,0	17,2	38,0
NX6144	120,0	17,2	48,0
NX2154	120,0	17,2	38,0
NX6154	120,0	17,2	48,0
NX2164	120,0	17,2	38,0
NX6164	120,0	17,2	48,0

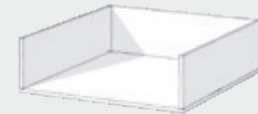
* Individuelle Breitenkürzung nicht möglich.

2.2 Aufsatzelemente

	Außenmaße (in cm)		
	Breite	Höhe	Tiefe
NX2111	60,0	17,2	38,0
NX6111	60,0	17,2	48,0



NX2121	60,0	17,2	38,0
NX6121	60,0	17,2	48,0



NX2131	60,0	17,2	38,0
NX6131	60,0	17,2	48,0



NX2114	120,0	17,2	38,0
NX6114	120,0	17,2	48,0



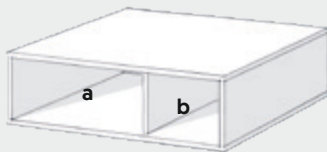
NX2124	120,0	17,2	38,0
NX6124	120,0	17,2	48,0



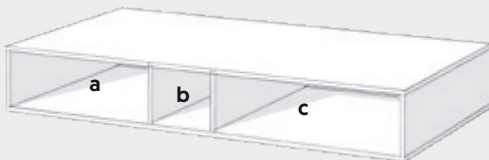
NX2134	120,0	17,2	38,0
NX6134	120,0	17,2	48,0

2.3 Aufsatzregale

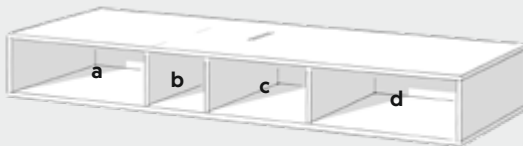
Aufsatzregale sind nicht in der Farbe Schwarz erhältlich.



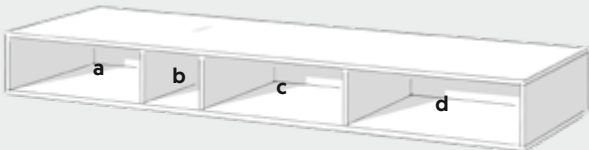
NX2171 / NX6171



NX2174 / NX6174



NX2175 / NX6175



NX2176 / NX6176

	Außenmaße (in cm)				Innenmaße (in cm)		
	Breite	Höhe	Tiefe		Breite	Höhe	Tiefe
NX2171	60,0	17,2	38,0	a	35,5	14,8	34,3
				b	20,5	14,8	34,3
NX6171	60,0	17,2	48,0	a	35,5	14,8	44,3
				b	20,5	14,8	44,3
NX2174	120,0	17,2	38,0	a	43,0	14,8	34,3
				b	18,0	14,8	34,3
				c	54,0	14,8	34,3
NX6174	120,0	17,2	48,0	a	43,0	14,8	44,3
				b	18,0	14,8	44,3
				c	54,0	14,8	44,3
NX2175	140,0	17,2	38,0	a	43,0	14,8	34,3
				b	18,0	14,8	34,3
				c	30,0	14,8	34,3
				d	43,0	14,8	34,3
NX6175	140,0	17,2	48,0	a	43,0	14,8	44,3
				b	18,0	14,8	44,3
				c	30,0	14,8	44,3
				d	43,0	14,8	44,3
NX2176	160,0	17,2	38,0	a	43,0	14,8	34,3
				b	18,0	14,8	34,3
				c	43,0	14,8	34,3
				d	50,0	14,8	34,3
NX6176	160,0	17,2	48,0	a	43,0	14,8	44,3
				b	18,0	14,8	44,3
				c	43,0	14,8	44,3
				d	50,0	14,8	44,3

2.4 Deckplatten

Für Lowboards und Musicboards sind Deckplatten immer erforderlich. Für Hängeelemente ab einer Breite von 60 cm sind Deckplatten optional erhältlich.



	Außenmaße (in cm)		
	Breite	Höhe	Tiefe
NX2201	60,0	1,2	38,0
NX2204	120,0	1,2	38,0
NX2205	140,0	1,2	38,0
NX2206	160,0	1,2	38,0
NX2207	180,0	1,2	38,0
NX2208	200,0	1,2	38,0
NX2209	220,0	1,2	38,0
NX2210	240,0	1,2	38,0
NX2211	260,0	1,2	38,0

	Außenmaße (in cm)		
	Breite	Höhe	Tiefe
NX6201	60,0	1,2	48,0
NX6204	120,0	1,2	48,0
NX6205	140,0	1,2	48,0
NX6206	160,0	1,2	48,0
NX6207	180,0	1,2	48,0
NX6208	200,0	1,2	48,0
NX6209	220,0	1,2	48,0
NX6210	240,0	1,2	48,0
NX6211	260,0	1,2	48,0

3. Hängeelemente wählen

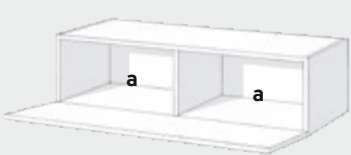
3.1 Hängeelemente mit Klappe

Bitte Klappe nach oben oder nach unten öffnend wählen. Die Wandaufhängung ist inklusive. Optional kann eine Deckplatte gewählt werden. Fachböden sind im Raster 3,2 cm höhenverstellbar.

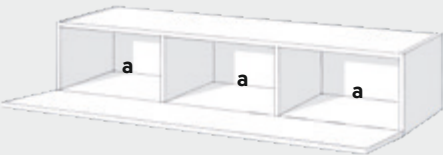
Optionen und Zubehör auf einen Blick

Optionen und Zubehör sind separat planbar ab Seite 186

zusätzliche Fachböden	•
Deckplatte	•



NX1804



NX1806

Deckplatte optional wählbar, siehe Seite 176

	Außenmaße (in cm)				Innenmaße (in cm)		
	Breite	Höhe	Tiefe		Breite	Höhe	Tiefe
NX1804	120,0	30,0	38,0	a	57,0	28,0	33,0
NX1806	160,0	30,0	38,0	a	50,5	28,0	33,0

3.2 Hängeelemente mit Tür

Der Türanschlag ist rechts oder links wählbar. Optional kann ab einer Breite von 60 cm eine Deckplatte gewählt werden. Bei Elementen mit der Höhe 120 cm ist mittig ein Konstruktionsboden eingeleimt. Bei Element-Höhe 60 cm ist ein Fachboden inklusive. Bei Höhe 100 cm und 120 cm sind zwei Fachböden inklusive. Fachböden sind im Raster von 3,2 cm höhenverstellbar. Die Wandaufhängung ist inklusive.

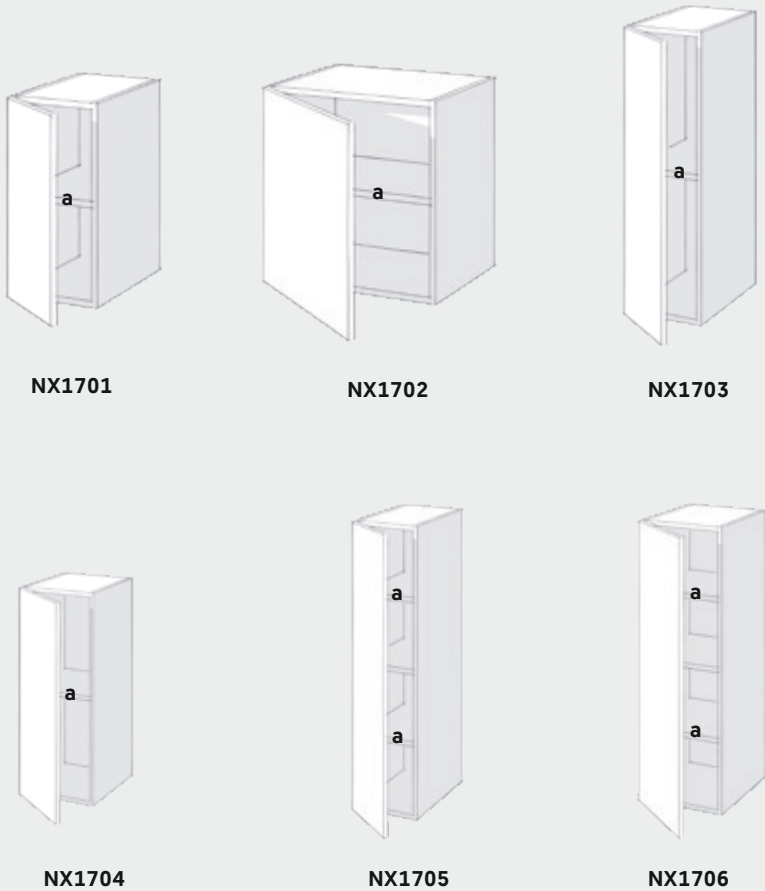


Deckplatte ab einer Breite von 60 cm wählbar, siehe Seite 176

Optionen und Zubehör auf einen Blick

Optionen und Zubehör sind separat planbar ab Seite 186

zusätzliche Fachböden	•
Deckplatte (ab B=60cm)	•



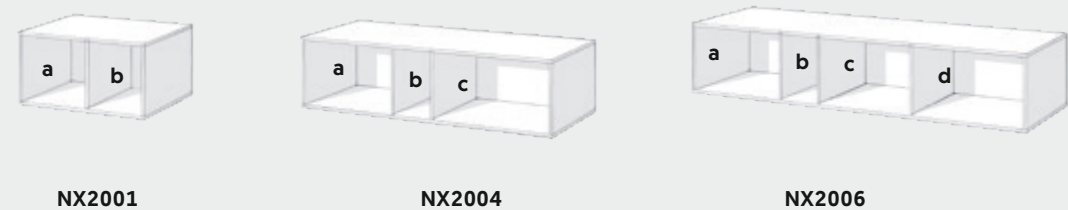
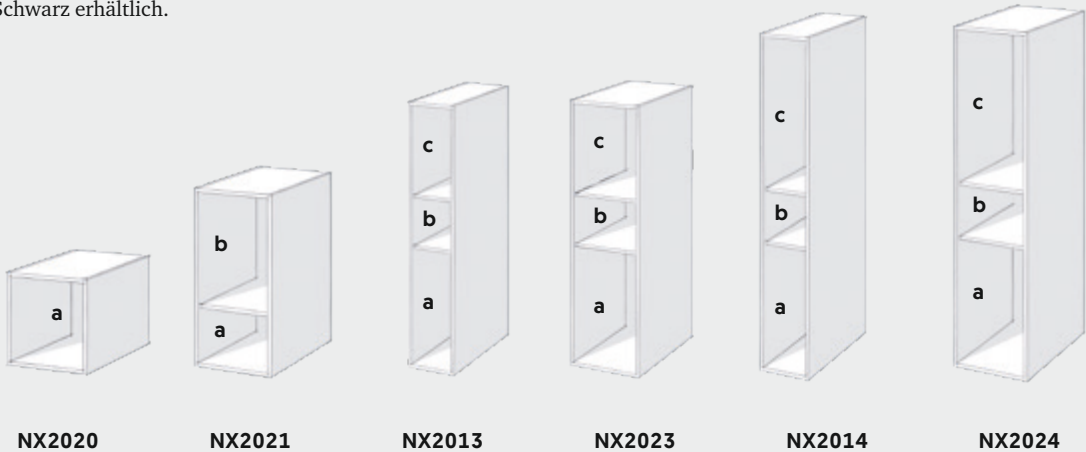
	Außenmaße (in cm)				Innenmaße (in cm)		
	Breite	Höhe	Tiefe		Breite	Höhe	Tiefe
NX1701*	30,0	60,0	38,0	a	26,0	56,0	33,0
NX1702	60,0	60,0	38,0	a	56,0	56,0	33,0
NX1703*	30,0	100,0	38,0	a	26,0	96,0	33,0
NX1704*	40,0	100,0	38,0	a	36,0	96,0	33,0
NX1705*	30,0	120,0	38,0	a	26,0	57,0	33,0
NX1706*	40,0	120,0	38,0	a	36,0	57,0	33,0

* Individuelle Breitenkürzung um max. 10 cm.

3.3 Hängeelemente offen

Die Wandstärke beträgt 1,2 cm. Zwischenböden und Stege sind fest verleimt. Zusätzliche Fachböden sind nicht möglich. Die Wandaufhängung ist inklusive.

Offene Hängeelemente sind nicht in der Farbe Schwarz erhältlich.



	Außenmaße (in cm)				Innenmaße (in cm)		
	Breite	Höhe	Tiefe		Breite	Höhe	Tiefe
NX2020**	30,0	30,0	38,0	a	27,5	27,5	34,3
NX2021**	30,0	60,0	38,0	a	27,5	18,0	34,3
				b	27,5	38,3	34,3
NX2013*	20,0	100,0	38,0	a	17,5	43,0	34,3
				b	17,5	18,0	34,3
				c	17,5	34,1	34,3
NX2023**	30,0	100,0	38,0	a	27,5	43,0	34,3
				b	27,5	18,0	34,3
				c	27,5	34,1	34,3
NX2014*	20,0	120,0	38,0	a	17,5	43,0	34,3
				b	17,5	18,0	34,3
				c	17,5	54,1	34,3
NX2024**	30,0	120,0	38,0	a	27,5	43,0	34,3
				b	27,5	18,0	34,3
				c	27,5	54,1	34,3
NX2001	60,0	30,0	38,0	a	28,1	27,5	34,3
				b	28,1	27,5	34,3
NX2004	120,0	30,0	38,0	a	43,0	27,5	34,3
				b	18,0	27,5	34,3
				c	54,1	27,5	34,3
NX2006	160,0	30,0	38,0	a	43,0	27,5	34,3
				b	18,0	27,5	34,3
				c	43,0	27,5	34,3
				d	50,0	27,5	34,3

* Individuelle Breitenkürzung nicht möglich.

** Individuelle Breitenkürzung um max. 10 cm.

4. Optionen und Zubehör

4.1 Fußgestelle



	für Tiefe (in cm)	für Breite (in cm)
NX2304	38,0	120,0
NX2305	38,0	140,0
NX2306	38,0	160,0
NX2307	38,0	180,0
NX2308	38,0	200,0
NX2309	38,0	220,0
NX2310	38,0	240,0
NX6304	48,0	120,0
NX6305	48,0	140,0
NX6306	48,0	160,0
NX6307	48,0	180,0
NX6308	48,0	200,0
NX6309	48,0	220,0
NX6310	48,0	240,0



	für Tiefe (in cm)	für Breite (in cm)
NX2311	38,0	260,0
NX2312	38,0	280,0
NX2313	38,0	300,0
NX2314	38,0	320,0
NX2315	38,0	340,0
NX6311	48,0	260,0
NX6312	48,0	280,0
NX6313	48,0	300,0
NX6314	48,0	320,0
NX6315	48,0	340,0

4.2 Wandaufhängung / Füße / Rollen

	Funktion
STANDARD	Fußgleiter
OPTION	Wandaufhängung für Lowboards
OPTION	Höhenverstellbare Aluminiumfüße H=7,6 cm
OPTION	Rollen H=5,2 cm

Bei Lowboards mit Rollen beträgt die max. Stapelhöhe 64 cm.
Rollen sind nicht möglich bei Lowboards mit Schublade und bei Lowboards mit Tiefe 38 cm.

4.3 Individuelles Wunschmaß

	Funktion
OPTION	Next Individuelle Breitenkürzung um max. 20 cm
OPTION	Next Individuelle Tiefenanpassung bis max. 60 cm für Elemente mit Tiefe 48 cm

4. Optionen und Zubehör

4.4 Smart Charge / Smart Control / TV

	Funktion
ZU1930	Smart Charge Case Apple iPhone 5/5S/5SE
ZU2010	Smart Charge Case Apple iPhone 6/6S/7
ZU2011	Smart Charge Case Apple iPhone 6 Plus/6S Plus/7 Plus
ZU1947	Spectral Smart Control Bluetooth IR-Link-System zur Steuerung von Audio- und Videogeräten bei geschlossener Möbelklappe via Spectral Smart Control App (iOS, Android)
ZU1864	IR-Link-System zur Steuerung von Audio- und Videogeräten bei geschlossener Möbelklappe
ZU1988	Apple TV 4 (32 GB)

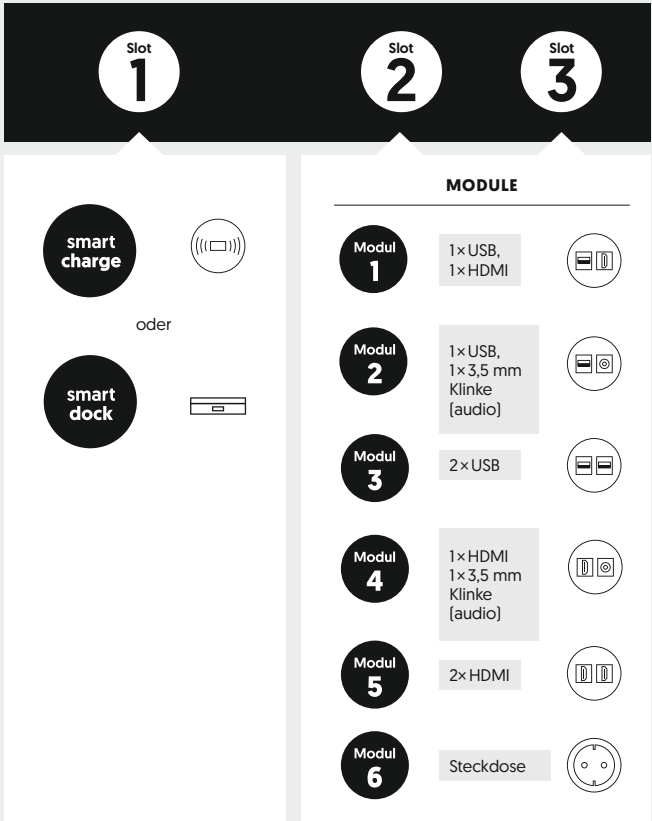
4.5 Kabelführung / Halterung

OPTION	Funktion
NX9000	Kabelöffnung in der Deckplatte
NX9001	Next TV-Halterung T60 für Elemente H= 32 cm, passend für VESA 200x200 bis 400x400
SPMMOVIE	Next TV-Halterung T61 für Elemente H= 10,6 cm, passend für VESA 200x200 bis 400x400
SPMEX1	Universal Adapter VESA 100 x 100 bis 600 x 400
ADLB7	Extension Kit VESA 600 x 600 für SPMMOVIE
NX9002*	Adapter für TV-Halterung NX9000 und NX9001 für LOEWE bild 7.55, 7.65 und 7.77
NX9002*	Kabelkanal für Lowboards B= 60 – 160 cm (für 1 Fach)
NX9003*	Kabelkanal für Lowboards B= 180 – 200 cm (für 1 Fach)
NX9004*	Kabelkanal für Lowboards B= 180 (für 1 Fach)
NX9005	Kabeldurchlass (Set mit zwei Ringen für Verbindung zwischen zwei Elementen. Bohrdurchmesser 6 cm, Bohrung wird individuell bei der Montage ausgeführt)
ZU1871	Flachstecker 1,5 m Kabel, Schuko Kupplung

* Kabelkanal nicht möglich bei Lowboards mit Breitenkürzung.
Im mittleren Fach von 160 cm breiten Lowboards ist ein Kabelkanal in Verbindung mit einer TV-Halterung nicht möglich.

4.6 Smart Connectivity

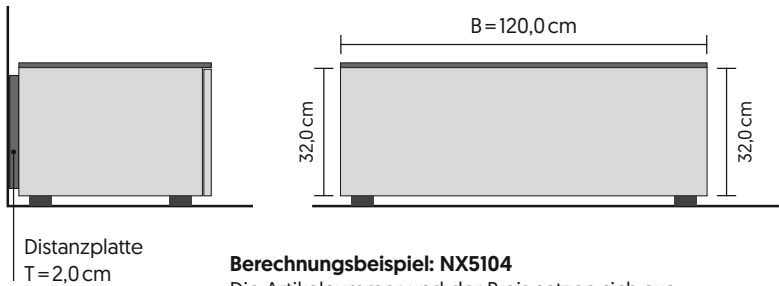
	Funktion
ZU1876	Docking Kit 26, Apple, iPhone/iPad, HDMI (für alle Apple Geräte mit Lightning Anschluss, außer iPad4)
ZU1877	Docking Kit 27, Apple, iPad4, HDMI
ZU1974	Smart Charge Kit
ZU1999	Next Modul 1 (1 x USB, 1 x HDMI, inkl. USB-Anschlusskabel)
ZU2000	Next Modul 2 (1 x USB, 1 x Audio 3,5 mm, inkl. USB-Anschlusskabel)
ZU2001	Next Modul 3 (2 x USB, inkl. USB-Anschlusskabel)
ZU2002	Next Modul 4 (1 x HDMI, 1 x Audio 3,5 mm)
ZU2003	Next Modul 5 (2 x HDMI)
ZU2004	Next Modul 6 (Steckdose EU)



4. Optionen und Zubehör

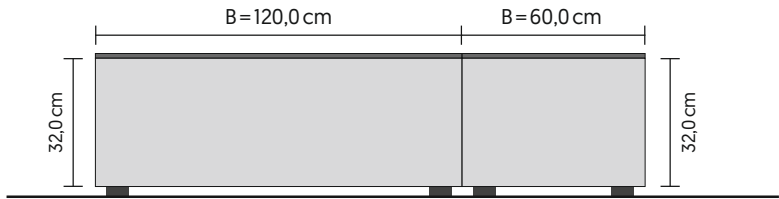
4.7 Smart Light

	Funktion
OPTION	Smart Light Indirekte LED-Beleuchtung an der Hinterkante des Möbels. Die LED-Leiste ist oben und seitlich angebracht. Bedienung durch einen unsichtbaren Touch-Schalter vorne rechts am Möbel. Zusätzlich ist ein Anschluss-Set nötig.
LED-AN1	Anschluss-Set mit Trafo und Touchschalter Ab 5 m LED-Leiste wird ein zweites Anschluss-Set benötigt.



Berechnungsbeispiel: NX5104
Die Artikelnummer und der Preis setzen sich aus den jeweiligen Maßen des Möbels zusammen:

Art.Nr.: LED-NX120x32
UVP: 32,0 cm + 120,0 cm + 32,0 cm
= 184,0 cm



Berechnungsbeispiel: NX5104 + NX5301
Die Artikelnummer und der Preis setzen sich aus den jeweiligen Maßen des Möbels zusammen:

Art.Nr.: LED-NX120x32 und LED-NX60x32
UVP: 32,0 cm + 120,0 cm + 60 cm + 32,0 cm
= 244,0 cm

4.8 Zubehör

	Funktion
OPTION*	Subwoofer-Öffnung [Größe 18 x 25 cm]
OPTION	Stoffbespannte Front für 48 cm hohe Türelemente zur Unterbringung großer Subwoofer (Preis pro Stück)
OPTION**	Stoffklappe für Lowboards H= 10,6 cm und H= 32 cm / B= 60 – 160 cm und B= 180 – 200 cm (mittig)
NXFBXXXX	Zusätzlicher Fachboden [bitte Modellnummer angeben]
ZU1873	Innenbeleuchtung, LED-Leuchte mit Bewegungsmelder
ZU1874	USB Ladegerät für Innenbeleuchtung

* Subwoofer-Öffnung bei Soundsystem Modellen nur möglich ab B=160 cm.
Bei Stauraum Modellen und Soundbar Modellen B=160 cm und T= 38 cm ist eine Subwoofer-Öffnung nicht im mittleren Fach in Verbindung mit einer TV-Halterung möglich.
** Die Stoffklappe für Lowboards H= 10,6 cm und B= 60 cm ist eine durchgehende, stoffbezogene Klappe ohne Akustikfunktion.

5. Belastungsangaben

5.1 Lowboards mit Fußgleitern / Rollen / Füßen

	Max. Gesamtbelastung (in kg)*	Max. Belastung Deckplatte oder Aufsatz (in kg)
Breite 60 – 160 cm	60	40
Breite 180 – 200 cm	80	60

5.2 Gestapelte Lowboards mit Fußgleitern / Rollen / Füßen

	Max. Gesamtbelastung (in kg)*	Max. Belastung Deckplatte oder Aufsatz (in kg)
Breite 60 – 160 cm	60	40
Breite 180 – 200 cm	100	60

5.3 Wandhängende Lowboards

	Max. Gesamtbelastung (in kg)*	Max. Belastung Deckplatte oder Aufsatz (in kg)
Breite 60 – 140 cm	30	30
Breite 160 – 200 cm	40	40

* Inklusive Belastung der Deckplatte/Aufsätze. Exklusive Belastung der TV-Halterung.

5.4 Lowboards / Kombinationen mit Fußgestell

	Max. Gesamtbelastung pro Fußgestell (in kg)*	Max. Belastung Deckplatte oder Aufsatz (in kg)
Fußgestell für Breite 120 – 160 cm	60	40
Fußgestell für Breite 180 – 200 cm	60	60
Fußgestell für Breite 220 – 240 cm	60	40
Fußgestell für Breite 260 – 340 cm	80	40

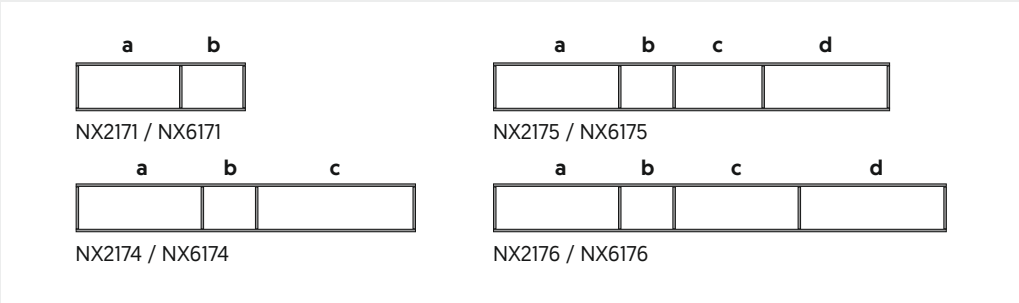
* Inklusive Belastung der Deckplatte/Aufsätze und Belastung der TV-Halterung.

5.5 TV-Halterung

	Max. Belastung (in kg)
NX9000 (T60)	40
NX9001 (T61)	40

5. Belastungsangaben

5.6 Aufsatzregale



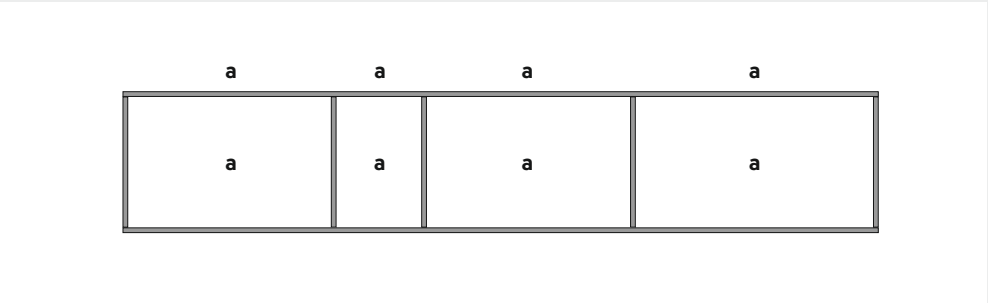
	Max. Belastung über den Fächern (in kg)			Max. Belastung über den Fächern (in kg)	
NX2171 / NX6171	a	10	NX2175 / NX6175	a	5
	b	10		b	10
NX2174 / NX6174	a	10		c	10
	b	10		d	5
	c	5	NX2176 / NX6176	a	5
				b	10
				c	5
				d	5

5.7 Hängeelemente

	Max. Gesamtbelastung (in kg)*	Max. Belastung Deckplatte (in kg)
Breite 30 – 60 cm	40	40
Breite 120 cm	30	30
Breite 160 cm	40	40

* Inklusive Belastung der Deckplatte/Aufsätze.

5.8 Hängeelemente offen



	Max. Gesamtbelastung (in kg)	Max. Belastung pro Fach und über den Fächern (in kg)
Elemente mit 1 Fach	10	a 10
Elemente mit 2 Fächern	20	a 10
Elemente mit 3 Fächern	30	a 10
Elemente mit 4 Fächern	40	a 10

5.9 Fachböden und Schubladen

	Max. Belastung pro Fachboden (in kg)
Fachboden	15
Fachboden für NX1304, NX5304	4

	Max. Belastung pro Schubladenfach (in kg)
Schublade	20

6. Spectral Soundsysteme

Unsere Soundsysteme sind nur in Verbindung mit einem Spectral Lowboard erhältlich. Bei der Serie Next sind die folgenden Spectral Soundsysteme erhältlich:

XTA1



SCA3



BRA2



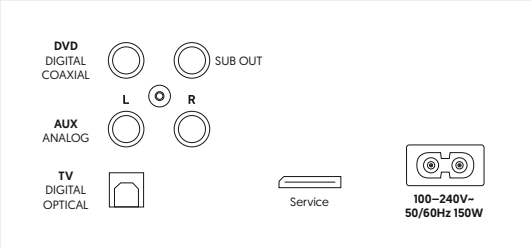
	XTA1	SCA3	BRA2
Input Optical [Digital]	•	•	•
Input Coaxial [Digital]	•	•	•
Input Cinch [Analog]	•	•	•
Input 3× HDMI			•
Output 1× HDMI ARC			•
Bluetooth 4.0	•	•	•
IR Lernfunktion	•	•	•
Dolby Digital	•	•	•
DTS			•
PCM 24bits / 96 khz			•
2.1 Virtual Surround System	•	•	•
Inklusive IR Fernbedienung	•	•	•
Leistung: 200 Watt	•	•	
Leistung: 300 Watt			•

6.1 XTA1 – Breit, flach, stark



Abmessungen (B × H × T)
89 × 6 × 32 cm

Das 2.1 Virtual Surround System XTA1 ist exklusiv im Next Musicboard erhältlich. Das nur 6 cm flache System punktet trotz seiner geringen Höhe mit unglaublich sonoren Bässen. Neben dem Surround-überzeugt das System auch im Stereo-Modus und ermöglicht kabelloses Musikstreaming über Bluetooth 4.0.

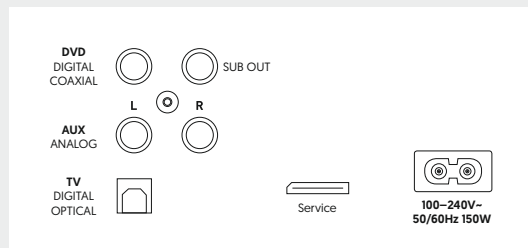


6.2 SCA3 – Klein aber fein



Abmessungen (B x H x T)
85 x 12,8 x 30 cm

Das SCA3 ist ein kompaktes und klangstarkes Soundsystem. Es liefert einen voluminösen Stereo-Sound mit tollen Effekten, klar verständlichen Dialogen und fühlbaren Bässen. Die Bluetooth 4.0 Schnittstelle ermöglicht kabelloses Musikstreaming von nahezu jedem Mobilgerät.

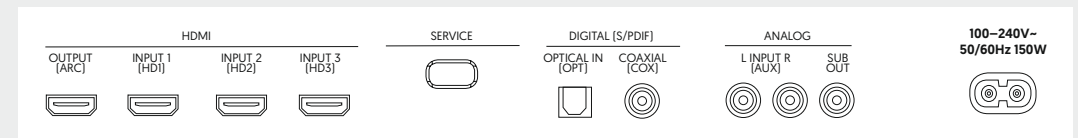


6.3 BRA2 – Der Bestseller



Abmessungen (B x H x T)
90 x 13,6 x 31 cm


Das BRA2 ist der Spectral Bestseller. Ein enorm klangstarkes und pegelfestes Surround Soundsystem, das sich dank modernstem Signalprozessor auch auf akustisch schwierige Räume einstellen lässt. Für alle, die wirklich nur mit einer Box das Heimkino ins Wohnzimmer holen wollen, ist das BRA2 die beste Alternative.



7. Farben & Oberflächen

Wählen Sie bei Next aus pflegeleichten Oberflächen mit Soft-Touch-Haptik in fünf zeitlosen Basis-Farben und vier robusten Holzdekoren mit edler Optik und Haptik.


7.1 Basis-Farben



7.2 Holzdekore



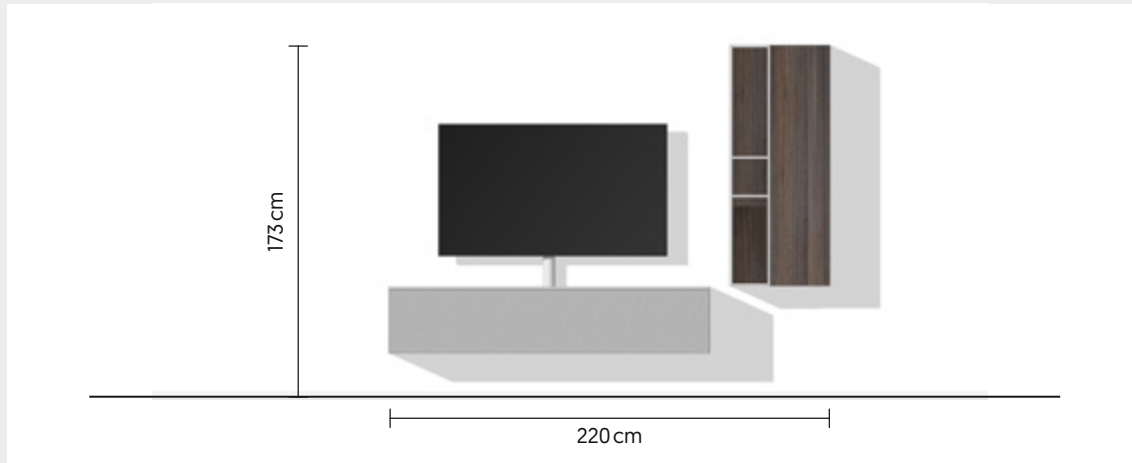
7.3 Stofffronten



8. Kombinations-Empfehlungen

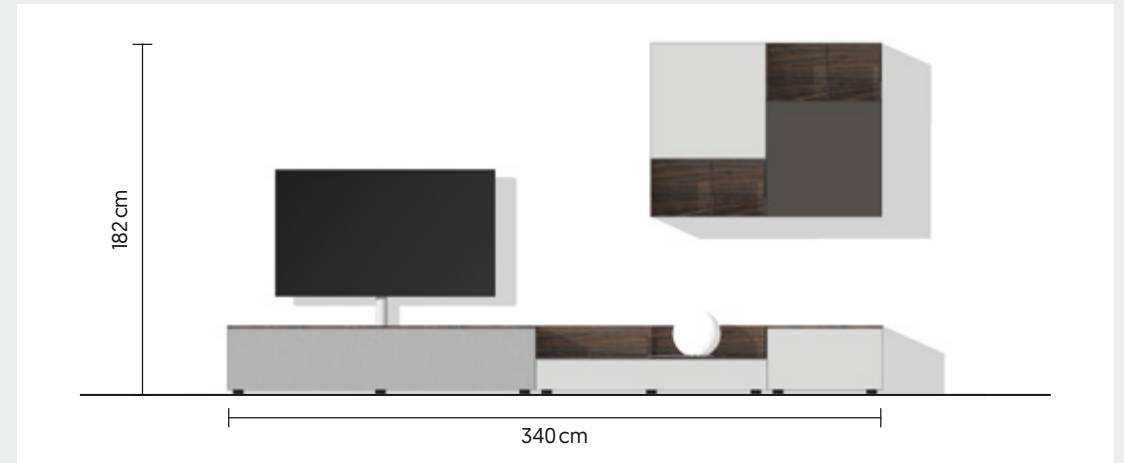
8.1 NXP 03

Möbel inkl. TV-Halterung und Universal Soundbar Integration



8.3 NXP 06

Möbel inkl. TV-Halterung
Spectral Soundsystem SCA3
Smart Connectivity mit Smart Dock, Modul 2 + 6



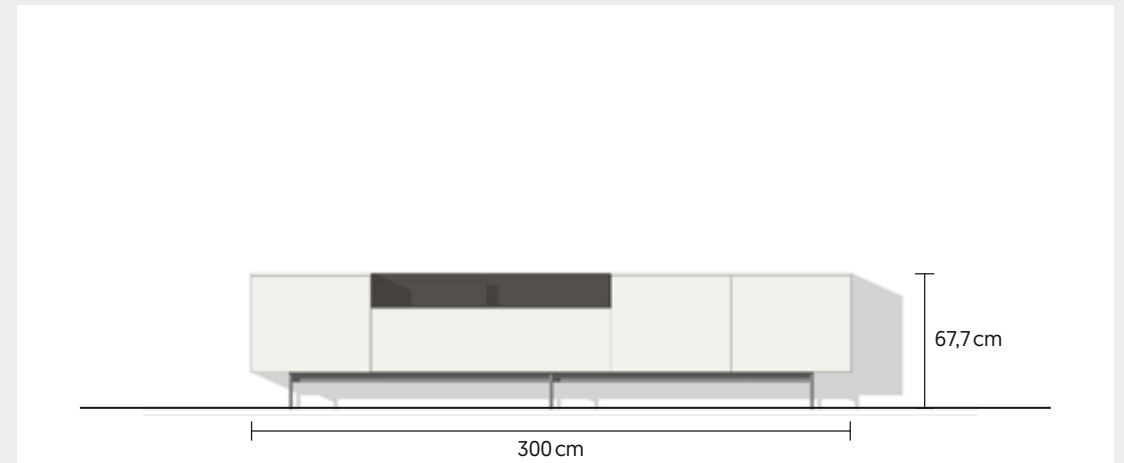
8.2 NXP 04

Möbel inkl. TV-Halterung
Spectral Soundsystem SCA3
Smart Charge, Smart Connectivity mit Smart Dock, Modul 2 + 6



8.4 NXP 07

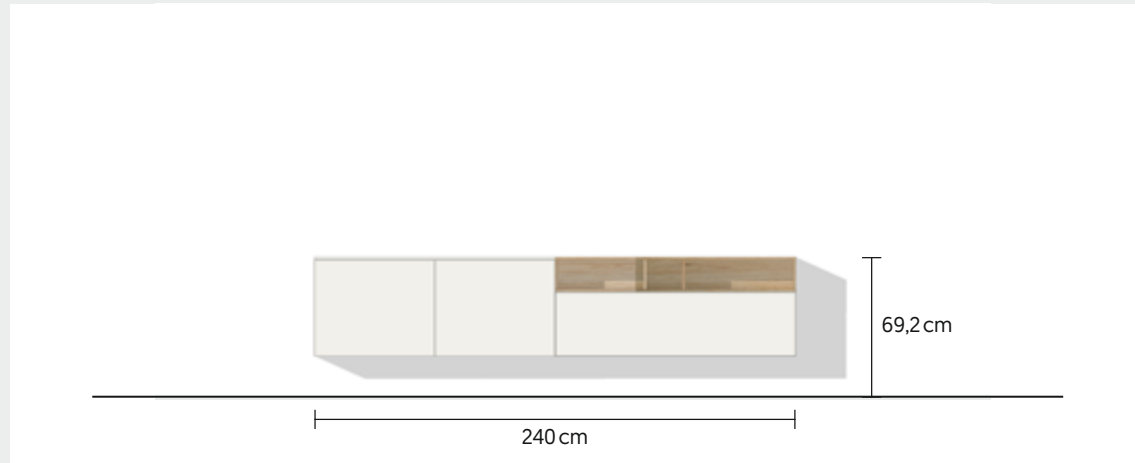
Möbel
Smart Connectivity mit Smart Dock, Modul 2 + 6



8. Kombinations-Empfehlungen

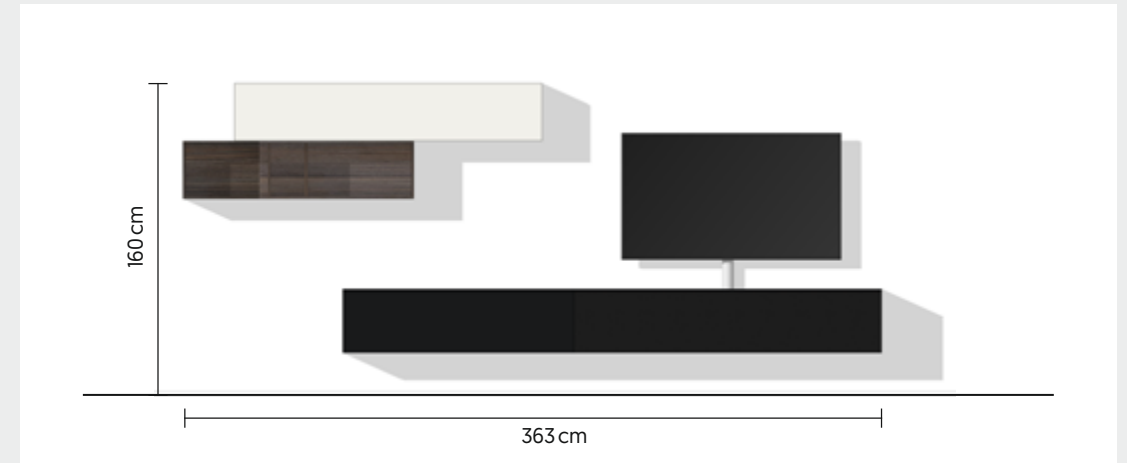
8.5 NXP 08

Möbel



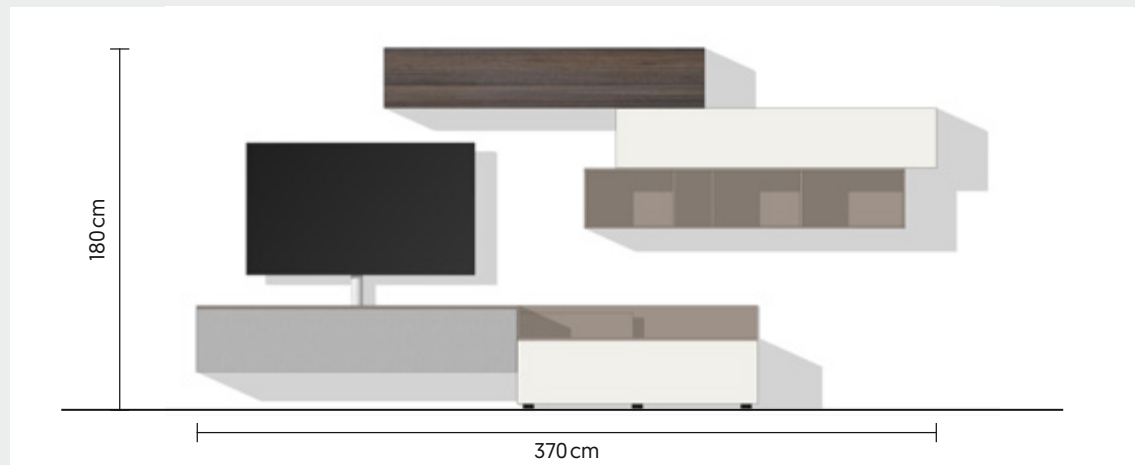
8.7 NXP 14

Möbel inkl. TV-Halterung
Spectral Soundsystem SCA3



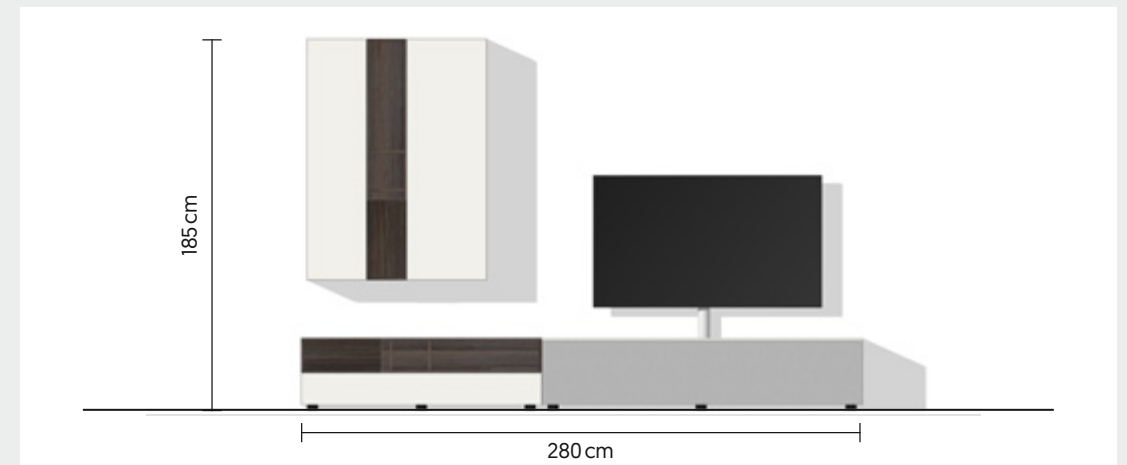
8.6 NXP 12

Möbel inkl. TV-Halterung
Spectral Soundsystem SCA3
Smart Connectivity mit Smart Dock, Modul 2 + 6



8.8 NXP 15

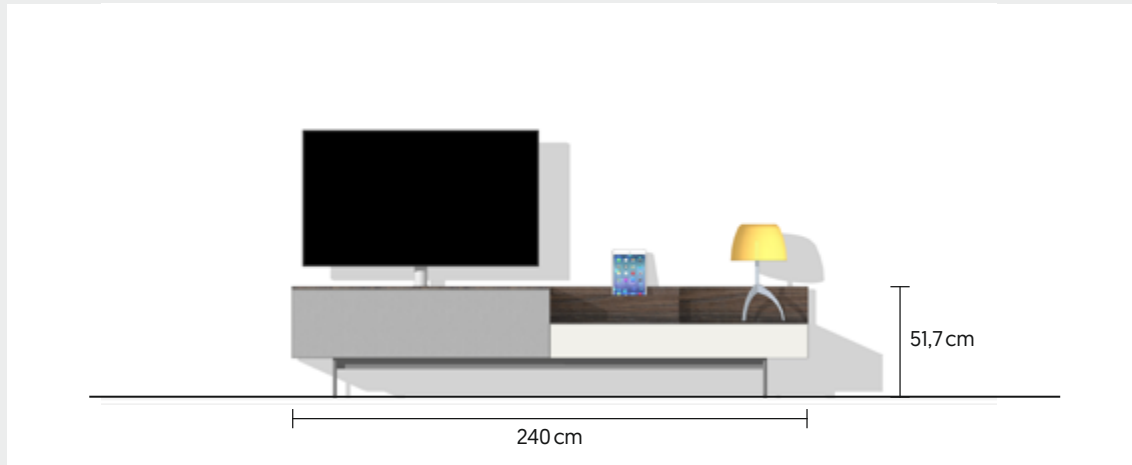
Möbel inkl. TV-Halterung
Spectral Soundsystem SCA3



8. Kombinations-Empfehlungen

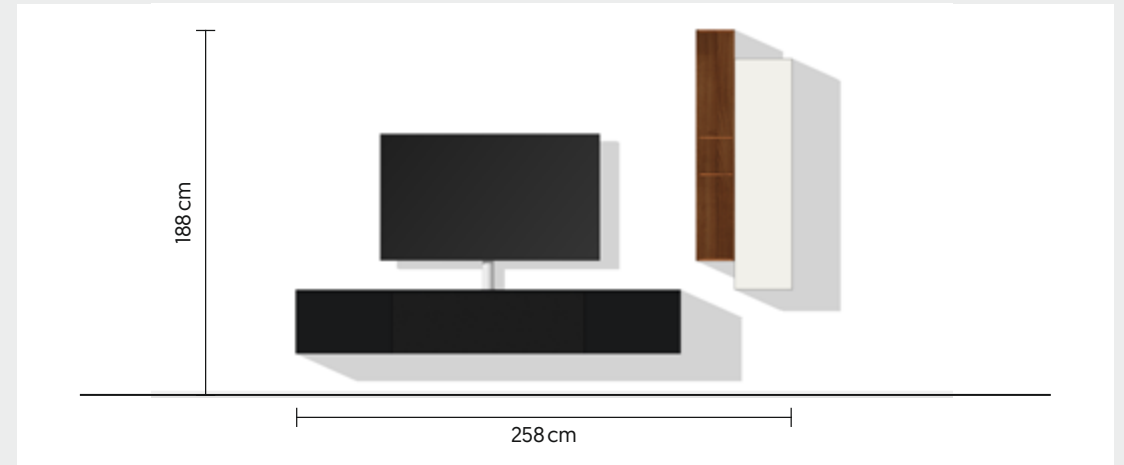
8.9 NXP 17

Möbel inkl. TV-Halterung
Spectral Soundsystem SCA3
Smart Connectivity mit Smart Dock, Modul 3 + 6



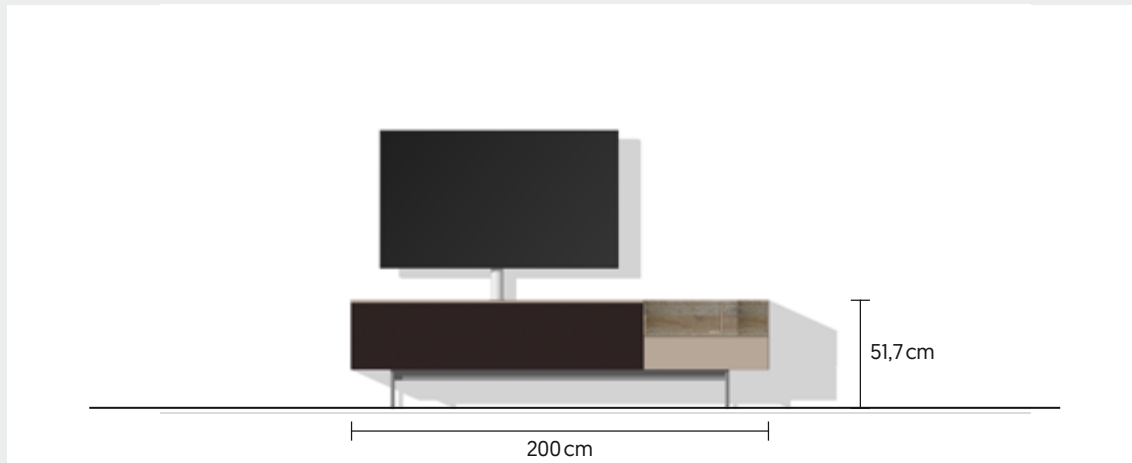
8.11 NXP 22

Möbel inkl. TV-Halterung
Spectral Soundsystem BRA2



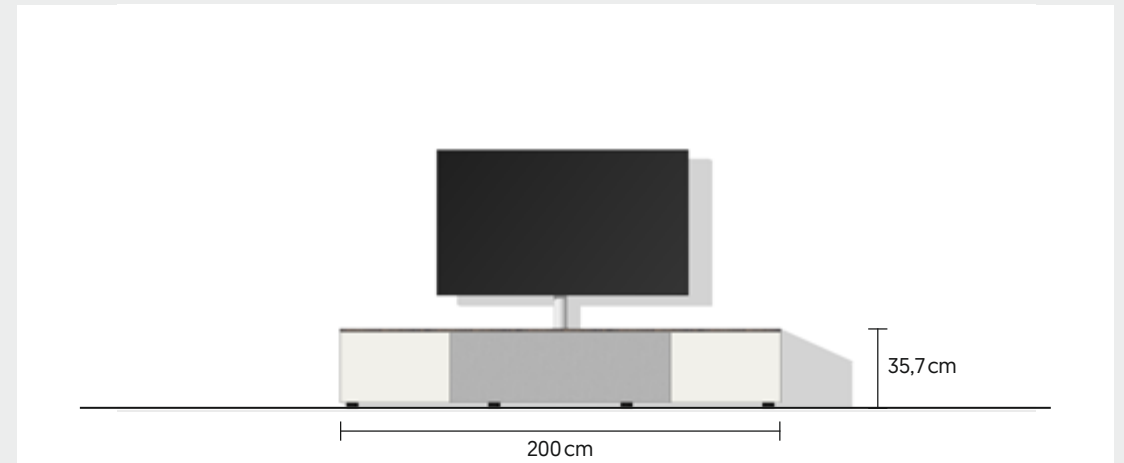
8.10 NXP 19

Möbel inkl. TV-Halterung
Spectral Soundsystem BRA2



8.12 NXP 23

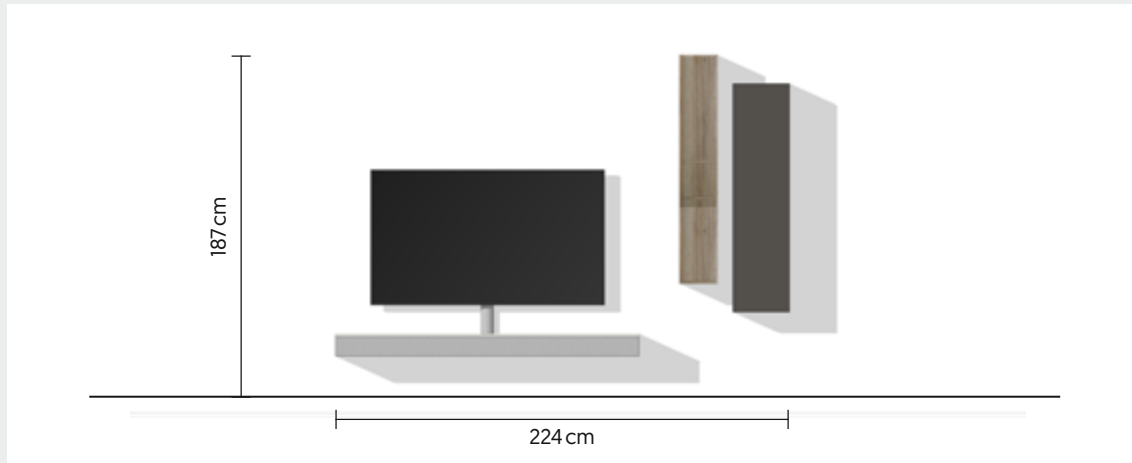
Möbel inkl. TV-Halterung
Spectral Soundsystem BRA2



8. Kombinations-Empfehlungen

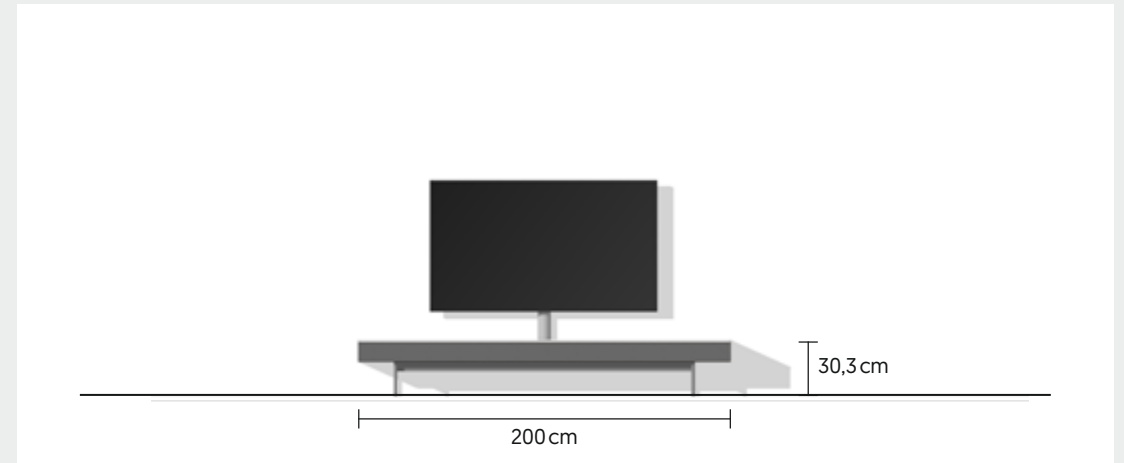
8.13 NXP 25

Möbel inkl. TV-Halterung
Spectral Soundsystem XTA1



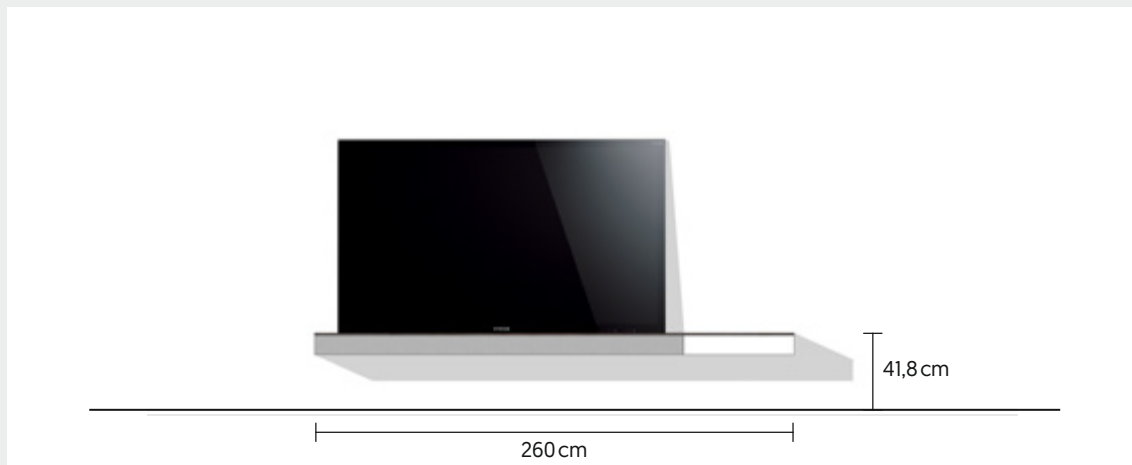
8.15 NXP 27

Möbel inkl. TV-Halterung
Spectral Soundsystem XTA1



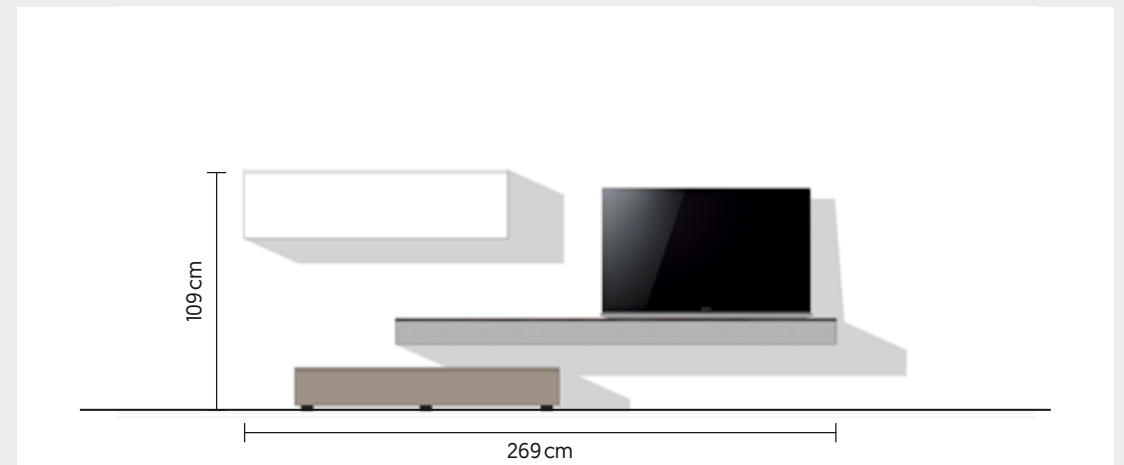
8.14 NXP 26

Möbel inkl. TV-Halterung
Spectral Soundsystem XTA1



8.16 NXP 28


Möbel inkl. TV-Halterung
Spectral Soundsystem XTA1



8. Kombinations-Empfehlungen

8.17 NXP 29

Möbel inkl. TV-Halterung
Spectral Soundsystem XTA1



8.18 NXP 30

Möbel inkl. TV-Halterung
Spectral Soundsystem XTA1

