



next



Wenn lackiert – dann aber smart!

Next lebt den Moment. Streamen, feiern, chillen, alles geht. Klares Design, smarte Technik und super flexibel. Next ist spannend. Innovativ. Und vor allem sehr schön.

Made in Germany.

Next System

| | |
|---------------------|---|
| Next | <p>Next ist ein Systemmöbel für individuelle Lowboards, mit Klappe, Tür oder Schublade und jeder Menge Stauraum für Ihre Technik.</p> <p>Das System besteht aus zahlreichen Elementen, die aneinandergereiht werden können. Die Oberfläche ist mit Smart Lack lackiert und in fünf zeitlosen Farben erhältlich. Die Deckplatten sind optional in Fenix®, Colour Glas, Metallic Glas oder Design Glas verfügbar.</p> <p>Mit Klappen, Türen oder Schubladen eignet sich Next für alle Wohnbereiche. Mit seiner hohen Flexibilität, sinnvollen Optionen und Maßanfertigung kann Next viele individuelle Wünsche erfüllen und nahezu alle Technikkomponenten integrieren. Die Möglichkeiten sind dabei so gut wie unbegrenzt.</p> <p>Next wird wie alle Möbel von Spectral im süddeutschen Pleidelsheim hergestellt.</p> <p>Bei Next stört nichts die klare Linie. Keine Griffe, keine unnötigen Gimmicks. Reduziert und zeitlos.</p> <p>Verschiedene Varianten mit Klappen, Türen oder Schubladen zum Aneinanderreihen. Breitenraster: 60 cm, 120 cm, 140 cm, 160 cm, 180 cm, 200 cm Höhenraster: 21 cm, 32 cm, 48 cm Tiefenraster: 38 cm, 48 cm</p> <p>Jedes Element ist in der Breite individuell kürzbar. Höhe und Tiefe können je nach Modell gekürzt oder erweitert werden.</p> <p>Solide Konstruktion mit 19mm Wandstärke und 8mm Rückwand, gedübelt und verleimt, für maximale Stabilität. Die Korpusoberfläche innen ist feinstrukturiert, besonders robust und pflegeleicht. 5 Korpusfarben und 4 Holzdekore stehen zur Wahl.</p> <p>Stabile 19 mm Einlegeböden in Korpusfarbe, höhenverstellbar.</p> <p>Deckplatten sind bei Next eigenständige Artikel und sind in verschiedenen Breiten, Tiefen und Materialien erhältlich. Bei mehreren Elementen kann eine durchgehende Deckplatte gewählt werden. Je nach Oberflächenart ergeben sich unterschiedliche maximale Breiten. Smart Lack und Holzdekor bis 275 cm, Fenix® bis 300 cm, Colour Glas, Metallic Glas und Design Glas bis 350 cm.</p> <p>Grifflose push-to-open Mechanik. Flachscharniere, Schubladenmechanik mit Softeinzug und Klappendämpfer in höchster Qualität.</p> <p>Standard: Fußgleiter, Edge Fuß, Stick Fuß, Rollen oder Wandmontage sind im Basispreis enthalten. Fußgestelle: Bridge und Blade sind optional wählbar.</p> <p>Basisfarbe für Fußgestelle und Edge Füße ist Schwarz. Basisfarbe für Fuß Stick ist Schwarz und Aluminium gebürstet. Alle Füße und Fußgestelle können optional auch in Wunschfarbe lackiert werden.</p> <p>Next ist nicht als Raumteiler verfügbar.</p> <p>Mit der drehbaren TV-Halterung können TVs elegant integriert werden. Die Kabelführung erfolgt unsichtbar in der Säule. Es stehen zwei TV-Adapter zur Wahl: Vesa Adapter (für TV mit Vesa Standard bis 400x400 mm) und Universal TV-Adapter, mit dem jeder TV montiert werden kann. Alternativ können TVs mit Fuß auf die Deckplatte gestellt werden, die Kabelführung erfolgt dann mit einer Kabelöffnung in den Korpus. Mit einer TV-Wandhalterung von Spectral kann der TV auch an die Wand montiert werden, hierbei ist eine bauseitige Kabelführung in der Wand zu empfehlen.</p> |
| Design | |
| System & Raster | |
| Maßanfertigung | |
| Korpus | |
| Einlegeböden | |
| Deckplatten | |
| Mechanik & Funktion | |
| Aufstellarten | |
| Raumteiler | |
| TV Integration | |

Sound Integration

Next bietet zwei Varianten zur Sound Integration. Bei beiden Varianten ist die Klappe mit Akustikstoff belegt, der den Sound ungehindert austreten lässt.

Soundbar Integration. Hinter der Stoffklappe können Soundbar oder Subwoofer platziert werden.

Spectral Soundsystem Integration. Hinter der Stoffklappe befindet sich eine Aufnahme für das Spectral Lautsprecher System sowie weiterer Technikkomponenten.

Beleuchtung

Indirekte LED-Beleuchtung an der Hinterkante des Möbels. Mit Dimmfunktion und einstellbarer Lichtfarbe von Kaltweiß bis Warmweiß, ca. 2500 – 6500 Kelvin. Abhängig vom Modell ist die Position der LED-Leisten individuell oben, seitlich und unten planbar. Die LED-Beleuchtung kann per Fernbedienung oder optional im Smart Home über Zigbee 3.0 bedient werden (Zigbee Hub erforderlich).

Wireless Charging

Alle aktuellen Smartphones mit Qi-Standard können mit Smart Charge kabellos geladen werden. Das Ladeelement ist unsichtbar unter der Oberfläche integriert. Eine dezente Markierung zeigt die Fläche, auf der geladen werden kann.

Kabelmanagement

In jedem Fach befindet sich in der Rückwand ein Kabeldurchlass. Der hinten eingerückte Korpusboden ermöglicht eine Kabelführung hinter der Rückwand nach unten. Kabeldurchlässe sind zudem in der Deckplatte und zwischen den Korpus-Elementen wählbar.

Oberflächen

Korpus und Deckplatte sind in Smart Lack und Holzdekor verfügbar.

Deckplatten sind zusätzlich in Colour Glas, Metallic Glas, Design Glas und Fenix® wählbar.

Smart Lack. Smart Lack ist eine besonders hochwertige Lackierung. Sie besteht aus mehreren Schichten. Die Deckschicht ist eine Soft-Touch-Oberfläche und hat einen Anti-Fingerprint-Effekt. Smart Lack ist kratzfester und lichtechter als herkömmliche Lackierungen. Die Kanten werden separat mit einem Laserverfahren angebracht und sind stoßunempfindlich.

Holzdekor. Es stehen vier Holzdekore zur Wahl. Die Oberflächen sind besonders robust, pflegeleicht und lichteucht. Durch die Synchronprägung entsteht eine besonders realistische Optik und Haptik, die nur schwer von Echtholzoberflächen zu unterscheiden ist.

Colour Glas. Colour Glas besteht aus einer 4 mm Sicherheitsglasplatte. Die Lackierung wird auf der Unterseite aufgetragen. Die Glasoberfläche ist sehr hart, kratzfest und pflegeleicht. Es stehen 5 Basisfarben sowie über 2.000 Wunschfarben zur Wahl. Diese kann nach NCS- oder Sikkens-5051-Farbfächer gewählt werden (RAL Farben auf Anfrage). Die Glasoberfläche kann glänzend oder satiniert (matt) gewählt werden.

Metallic Glas. Metallic Glas hat dieselben Eigenschaften wie Colour Glas und ist in 6 schicken Metallicfarben verfügbar. Die Glasoberfläche kann glänzend oder satiniert (matt) gewählt werden.

Design Glas. Design Glas besteht aus einer 4 mm Sicherheitsglasplatte. Auf der Unterseite wird ein hochauflösender Digitaldruck angebracht. Die Oberfläche ist brillant und optisch von einem natürlichen Motiv nicht zu unterscheiden. Design Glas ist sehr hart, kratzfest und pflegeleicht. Design Glas ist nur 4 mm dünn und wirkt deshalb leicht und elegant. Die Glasoberfläche kann glänzend oder satiniert (matt) gewählt werden. Satiniertes Glas gibt das Motiv unscharf wieder, wirkt aber dadurch dezent und zurückhaltend.

Fenix®. Fenix® ist ein extrem mattes Nanotech-Material, die Oberfläche ist besonders edel und hat einen samtigen Touch. Zudem ist sie unempfindlich gegen Fingerprints. Wir verarbeiten Fenix® in der eleganten 4 mm Stärke. Sie ermöglicht eine besonders leichte und filigrane Formensprache. Fenix® gibt es in 6 harmonischen Farben.

Akustik Stoffklappen. Klappen und Türen können auch mit Akustikstoff gewählt werden.

Preisgruppen

Die Oberflächen sind in drei Preisgruppen unterteilt.

Preisgruppe 1: Smart Lack und Holzdekor

Preisgruppe 2: Colour Glas und Metallic Glas

Preisgruppe 3: Design Glas und Fenix®

Next Lagermodell

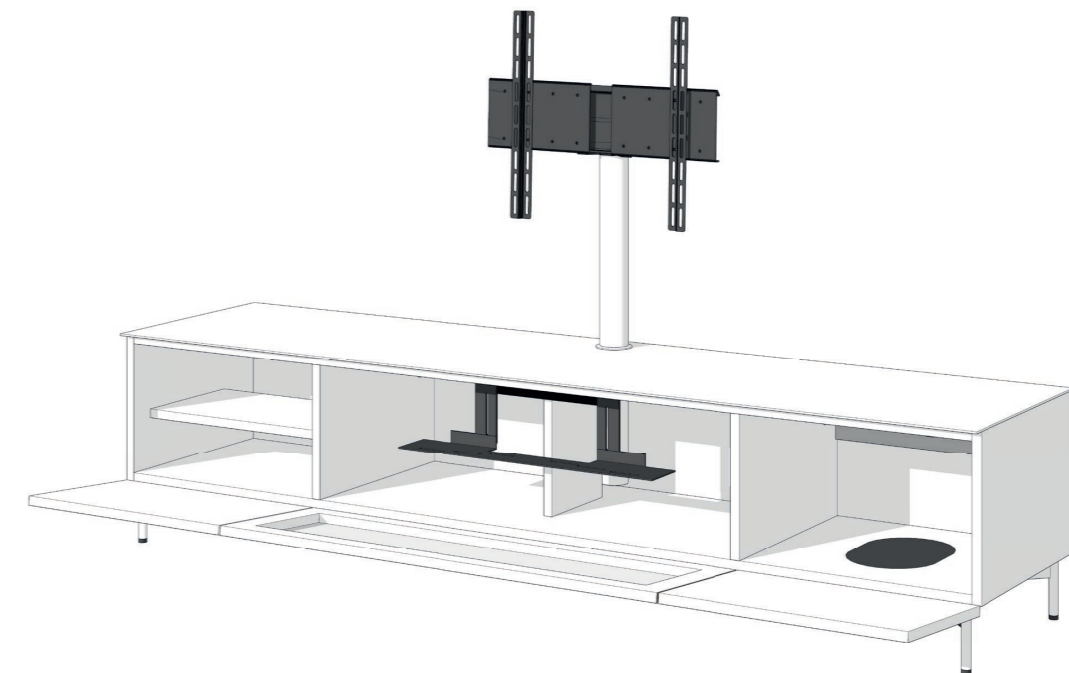
NX5508-PE-T60

➔ **Sofort lieferbares Modell aus dem Spectral Lagerprogramm zum Vorzugspreis**

Next Lowboard mit Stoffklappe zur Aufnahme von Soundbar, Subwoofer und Technikkomponenten (Abmessungen siehe Abschnitt 1.6). Kabelauslässe in der Rückwand erleichtern die Verkabelung.

Ausstattung und Farben auf einen Blick

| | | |
|---|------------------------|--------|
| Außenmaße (B x H x T) inkl. Deckplatte und Füße | 200,0 x 45,5 x 48,0 cm | |
| Korpus | Smart Lack | Pebble |
| Stoffklappe | | Pebble |
| Deckplatte | Colour Glas, satiniert | Pebble |
| Aufstellart | Edge Füße | Pebble |
| TV-Halterung | Universal VESA Adapter | Pebble |
| Universal Soundbar Ablage | inkl. | |
| Fachboden | 1 Stk. inkl. | |
| Kabelkanal | 1 Stk. inkl. | |
| Subwooferöffnung | inkl. | |



1.1 Lowboards mit Klappe

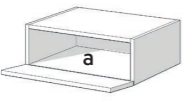
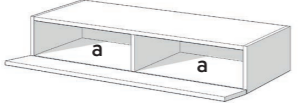
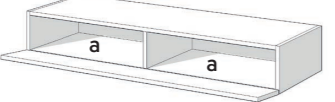
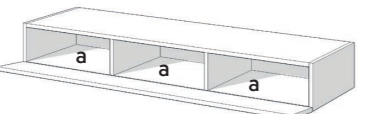
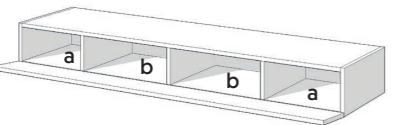
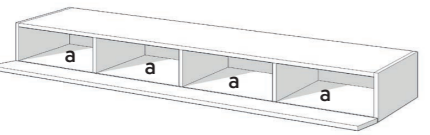
Höhe 21,0 cm

Next Lowboards mit Klappe bieten Stauraum und eignen sich zur Unterbringung von Technikkomponenten. Kabelauslässe in der Rückwand erleichtern die Verkabelung. Erhältlich in der Tiefe 48,0 cm. Deckplatte erforderlich, siehe Abschnitt 2.

Optionen wie TV-Halterung, Subwooferöffnung oder LED Beleuchtung siehe Abschnitt 6 und 7.

Optionen und Zubehör auf einen Blick

| | |
|--------------------------------|---|
| Kabelöffnung in der Deckplatte | • |
| Smart Charge | • |
| TV-Halterung | • |
| Subwooferöffnung | • |
| Kabelkanal | • |
| Fachboden | • |
| Stoffklappe | • |
| Smart Light | • |

| Bild Außenmaße (cm) | Artikel | Außentiefe (cm) | Innenmaße (cm) | | | |
|---|---------------|-----------------|----------------|--------------|-------|------|
| | | | Breite | Höhe | Tiefe | |
|  | NX7101 | 48,0 | a | 56,2 | 17,2 | 43,3 |
|  | NX7104 | 48,0 | a | 57,1 | 17,2 | 43,3 |
|  | NX7105 | 48,0 | a | 67,1 | 17,2 | 43,3 |
|  | NX7106 | 48,0 | a | 50,8 | 17,2 | 43,3 |
|  | NX7107 | 48,0 | a b | 37,6 47,6 | 17,2 | 43,3 |
|  | NX7108 | 48,0 | a | 47,6 | 17,2 | 43,3 |

1.2 Lowboards mit Klappe

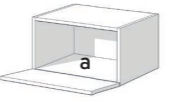
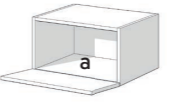
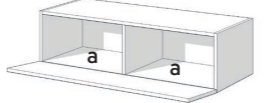
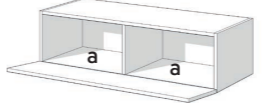
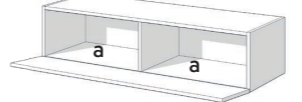
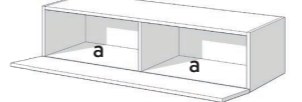
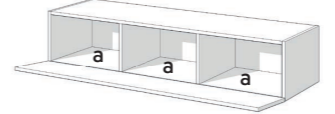
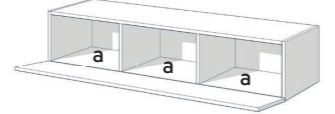
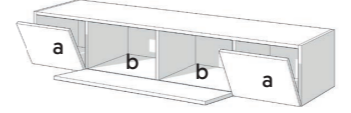
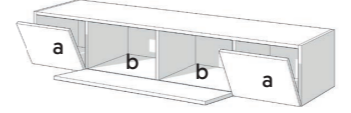
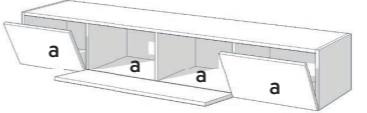
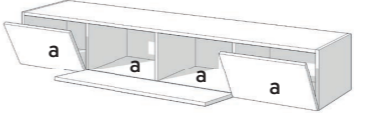
Höhe 32,0 cm

Next Lowboards mit Klappe bieten Stauraum und eignen sich zur Unterbringung von Technikkomponenten. Kabelauslässe in der Rückwand erleichtern die Verkabelung. Erhältlich in den zwei Tiefen 38,0 cm und 48,0 cm. Deckplatte erforderlich, siehe Abschnitt 2.

Optionen wie TV-Halterung, Subwooferöffnung oder LED Beleuchtung siehe Abschnitt 6 und 7.

Optionen und Zubehör auf einen Blick

| | |
|--------------------------------|---|
| Kabelöffnung in der Deckplatte | • |
| Smart Charge | • |
| TV-Halterung | • |
| Subwooferöffnung | • |
| Kabelkanal | • |
| Fachboden | • |
| Stoffklappe | • |
| Smart Light | • |

| Bild Außenmaße (cm) | Artikel | Außentiefe (cm) | Innenmaße (cm) | | | |
|---|---------------|-----------------|----------------|--------------|-------|------|
| | | | Breite | Höhe | Tiefe | |
|  | NX1101 | 38,0 | a | 56,2 | 28,2 | 33,3 |
|  | NX5101 | 48,0 | a | 56,2 | 28,2 | 43,3 |
|  | NX1104 | 38,0 | a | 57,1 | 28,2 | 33,3 |
|  | NX5104 | 48,0 | a | 57,1 | 28,2 | 43,3 |
|  | NX1105 | 38,0 | a | 67,1 | 28,2 | 33,3 |
|  | NX5105 | 48,0 | a | 67,1 | 28,2 | 43,3 |
|  | NX1106 | 38,0 | a | 50,8 | 28,2 | 33,3 |
|  | NX5106 | 48,0 | a | 50,8 | 28,2 | 43,3 |
|  | NX1107 | 38,0 | a | 37,6 | 28,2 | 33,3 |
|  | NX5107 | 48,0 | a b | 47,6 37,6 | 28,2 | 43,3 |
|  | NX1108 | 38,0 | a | 47,6 | 28,2 | 33,3 |
|  | NX5108 | 48,0 | a | 47,6 | 28,2 | 43,3 |

1.3 Lowboards mit Schublade

Höhe 21,0 cm und 32,0 cm

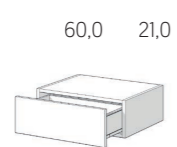
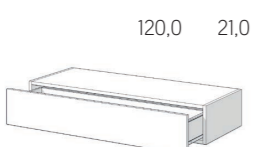
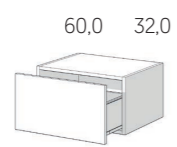
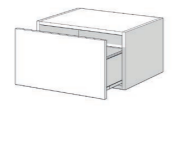
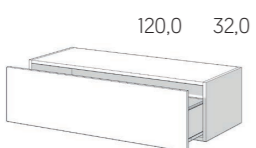
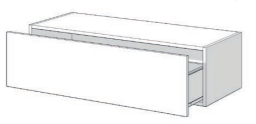
Next Lowboards mit Schublade sind in den zwei Tiefen 38,0 cm und 48,0 cm und in den zwei Höhen 21,0 cm und 32,0 cm erhältlich. Deckplatte erforderlich, siehe Abschnitt 2.

Optionen wie TV-Halterung, Subwooferöffnung oder LED Beleuchtung siehe Abschnitt 6 und 7.

Elemente mit Schublade müssen an der Wand befestigt werden [Befestigungsmaterial wird mitgeliefert].

Optionen und Zubehör auf einen Blick

| | |
|---|---|
| Kabelöffnung in der Deckplatte | • |
| Smart Charge | • |
| TV-Halterung (für Lowboard-Tiefe 48,0 cm) | • |
| Kabelkanal (für Lowboard-Tiefe 48,0 cm) | • |
| Smart Light | • |

| Bild Außenmaße (cm) | Artikel | Außentiefe (cm) | Innenmaße (cm) | | |
|---|---------------|-----------------|----------------|------|-------|
| | | | Breite | Höhe | Tiefe |
|  <p>60,0 21,0</p> | NX7201 | 48,0 | 52,0 | 13,1 | 27,4 |
|  <p>120,0 21,0</p> | NX7204 | 48,0 | 112,0 | 11,0 | 27,4 |
|  <p>60,0 32,0</p> | NX1301 | 38,0 | 52,0 | 24,1 | 27,4 |
|  <p>60,0 48,0</p> | NX5301 | 48,0 | 52,0 | 24,1 | 27,4 |
|  <p>120,0 32,0</p> | NX1304 | 38,0 | 112,0 | 22,0 | 27,4 |
|  <p>120,0 48,0</p> | NX5304 | 48,0 | 112,0 | 22,0 | 27,4 |

1.4 Lowboards mit Tür

Höhe 48,0 cm

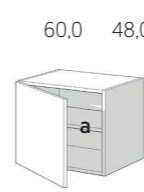

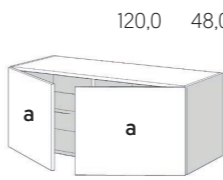
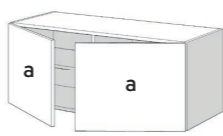
Next Lowboards mit Tür sind in den zwei Tiefen 38,0 cm und 48,0 cm erhältlich. Ein Einlegboden pro Fach ist im Lieferumfang enthalten, zusätzliche Einlegeböden sind bestellbar. Deckplatte erforderlich, siehe Abschnitt 2.

Optionen wie Subwooferöffnung oder LED Beleuchtung siehe Abschnitt 6 und 7.

Elemente mit Tür müssen an der Wand befestigt werden [Befestigungsmaterial wird mitgeliefert].

Optionen und Zubehör auf einen Blick

| | |
|--------------------------------|---|
| Kabelöffnung in der Deckplatte | • |
| Smart Charge | • |
| Stoffbespannte Tür | • |
| Subwooferöffnung | • |
| Kabelkanal | • |
| Fachboden | • |
| Smart Light | • |

| Bild Außenmaße (cm) | Artikel | Außentiefe (cm) | Innenmaße (cm) | | | |
|---|---------------|-----------------|----------------|------|-------|------|
| | | | Breite | Höhe | Tiefe | |
|  <p>60,0 48,0</p> | NX1401 | 38,0 | a | 56,2 | 44,2 | 33,3 |
|  <p>60,0 48,0</p> | NX5401 | 48,0 | a | 56,2 | 44,2 | 43,3 |
|  <p>120,0 48,0</p> | NX1404 | 38,0 | a | 57,1 | 44,2 | 33,3 |
|  <p>120,0 48,0</p> | NX5404 | 48,0 | a | 57,1 | 44,2 | 43,3 |

1.5 Lowboards für Soundbar Integration

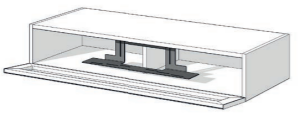
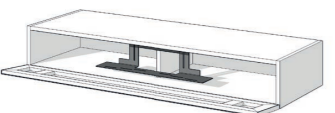
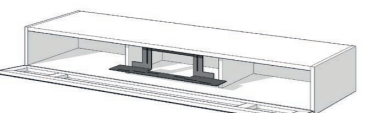
Höhe 21,0 cm

Next Lowboards mit durchgehender Stoffklappe zur Aufnahme von Soundbar, Subwoofer und Technikkomponenten. Kabelausslässe in der Rückwand erleichtern die Verkabelung. Deckplatte erforderlich, siehe Abschnitt 2.

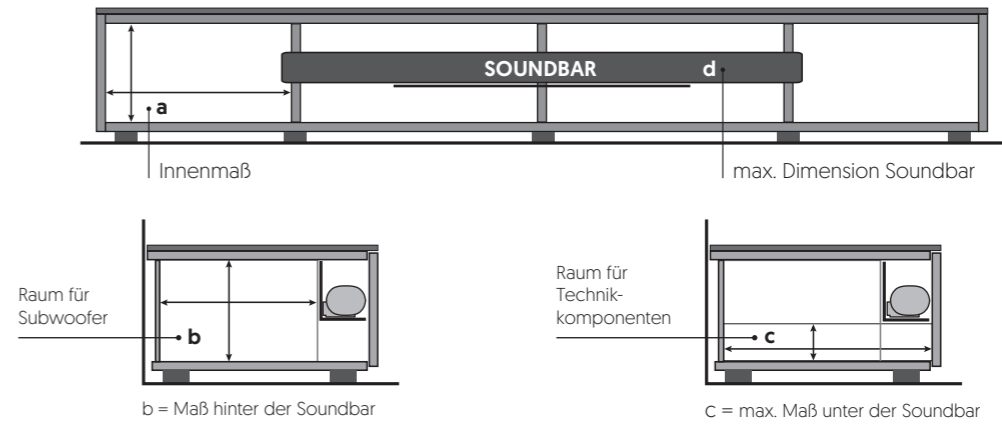
Optionen wie TV-Halterung, Subwooferöffnung oder LED Beleuchtung siehe Abschnitt 6 und 7.

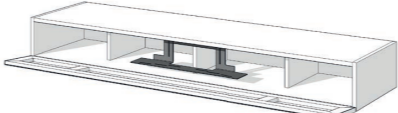
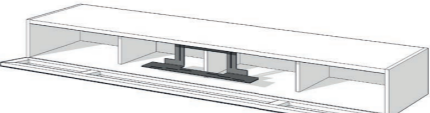
Optionen und Zubehör auf einen Blick

| | |
|--------------------------------|---|
| Kabelöffnung in der Deckplatte | • |
| Smart Charge | • |
| TV-Halterung | • |
| Subwooferöffnung | • |
| Kabelkanal | • |
| Fachboden | • |
| Smart Light | • |

| Bild Außenmaße (cm) | Artikel | Außentiefe (cm) | Innenmaße (cm) | | | |
|---|---------------|-----------------|----------------|-------|-------|------|
| | | | Breite | Höhe | Tiefe | |
|  <p>120,0 21,0</p> | NX7504 | 48,0 | a | - | - | - |
| | | | b | 57,1 | 17,2 | 29,9 |
| | | | c | 57,1 | 3,5 | 43,3 |
| | | | d | 110,0 | 14,5 | 11,6 |
|  <p>140,0 21,0</p> | NX7505 | 48,0 | a | - | - | - |
| | | | b | 67,1 | 17,2 | 29,9 |
| | | | c | 67,1 | 3,5 | 43,3 |
| | | | d | 130,0 | 14,5 | 11,6 |
|  <p>160,0 21,0</p> | NX7506 | 48,0 | a | - | - | - |
| | | | b | 50,8 | 17,2 | 29,9 |
| | | | c | 50,8 | 3,5 | 43,3 |
| | | | d | 150,0 | 14,5 | 11,6 |

1.5 Lowboards für Soundbar Integration



| Bild Außenmaße (cm) | Artikel | Außentiefe (cm) | Innenmaße (cm) | | | |
|---|---------------|-----------------|----------------|-------|-------|------|
| | | | Breite | Höhe | Tiefe | |
|  <p>180,0 21,0</p> | NX7507 | 48,0 | a | 37,6 | 17,2 | 43,3 |
| | | | b | 47,6 | 17,2 | 29,9 |
| | | | c | 47,6 | 3,5 | 43,3 |
| | | | d | 170,0 | 14,5 | 11,6 |
|  <p>200,0 21,0</p> | NX7508 | 48,0 | a | 47,6 | 17,2 | 43,3 |
| | | | b | 47,6 | 17,2 | 29,9 |
| | | | c | 47,6 | 3,5 | 43,3 |
| | | | d | 190,0 | 14,5 | 11,6 |

1.6 Lowboards für Soundbar Integration

Höhe 32,0 cm

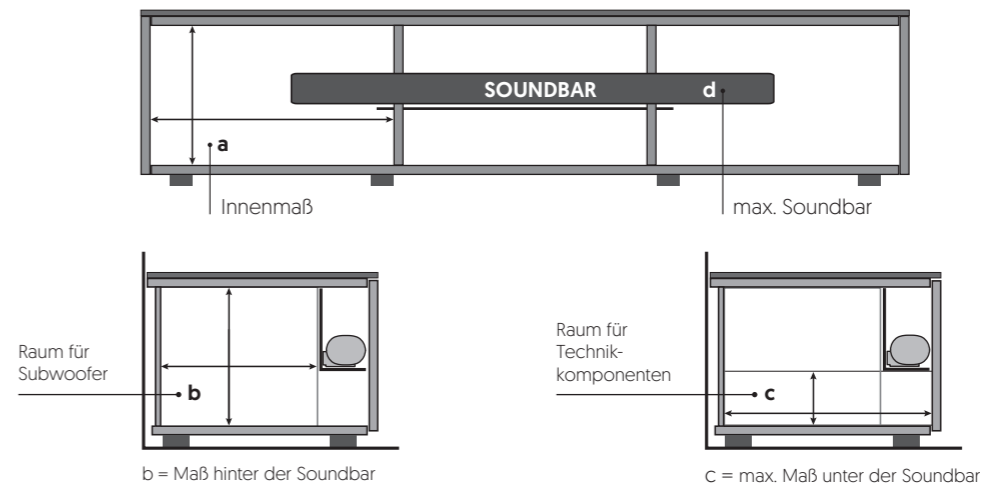
Next Lowboards mit Stoffklappe zur Aufnahme von Soundbar, Subwoofer und Technikkomponenten. Kabelauslässe in der Rückwand erleichtern die Verkabelung. Deckplatte erforderlich, siehe Abschnitt 2.

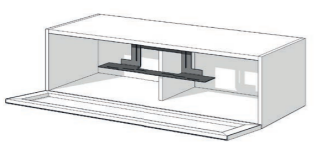
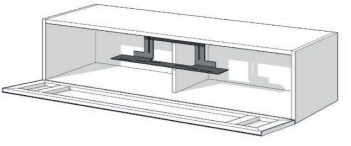
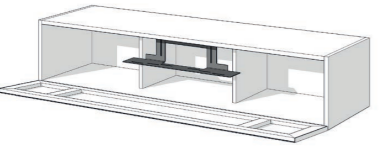
Optionen wie TV-Halterung, Subwooferöffnung oder LED Beleuchtung siehe Abschnitt 6 und 7.

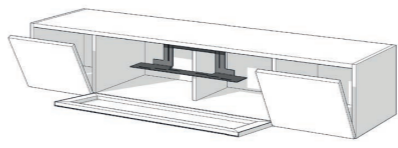
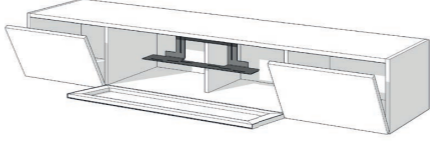
Optionen und Zubehör auf einen Blick

| | |
|--------------------------------|---|
| Kabelöffnung in der Deckplatte | • |
| Smart Charge | • |
| TV-Halterung | • |
| Subwooferöffnung | • |
| Kabelkanal | • |
| Fachboden | • |
| Smart Light | • |

1.6 Lowboards für Soundbar Integration



| Bild Außenmaße (cm) | Artikel | Außertiefe (cm) | Innenmaße (cm) | | | |
|---|---------------|-----------------|----------------|-------|-------|------|
| | | | Breite | Höhe | Tiefe | |
|  120,0 32,0 | NX1504 | 38,0 | a | - | - | - |
| | | | b | 57,1 | 28,2 | 19,9 |
| | | | c | 57,1 | 14,5 | 33,3 |
| | | | d | 110,0 | 20,5 | 11,6 |
| | NX5504 | 48,0 | a | - | - | - |
| | | | b | 57,1 | 28,2 | 29,9 |
| | | | c | 57,1 | 14,5 | 43,3 |
| | | | d | 110,0 | 20,5 | 11,6 |
|  140,0 32,0 | NX1505 | 38,0 | a | - | - | - |
| | | | b | 67,1 | 28,2 | 19,9 |
| | | | c | 67,1 | 14,5 | 33,3 |
| | | | d | 130,0 | 20,5 | 11,6 |
| | NX5505 | 48,0 | a | - | - | - |
| | | | b | 67,1 | 28,2 | 29,9 |
| | | | c | 67,1 | 14,5 | 43,3 |
| | | | d | 130,0 | 20,5 | 11,6 |
|  160,0 32,0 | NX1506 | 38,0 | a | - | - | - |
| | | | b | 50,8 | 28,2 | 19,9 |
| | | | c | 50,8 | 14,5 | 33,3 |
| | | | d | 150,0 | 20,5 | 11,6 |
| | NX5506 | 48,0 | a | - | - | - |
| | | | b | 50,8 | 28,2 | 29,9 |
| | | | c | 50,8 | 14,5 | 43,3 |
| | | | d | 150,0 | 20,5 | 11,6 |

| Bild Außenmaße (cm) | Artikel | Außertiefe (cm) | Innenmaße (cm) | | | |
|---|---------------|-----------------|----------------|------|-------|------|
| | | | Breite | Höhe | Tiefe | |
|  180,0 32,0 | NX1507 | 38,0 | a | 37,6 | 28,2 | 33,3 |
| | | | b | 47,6 | 28,2 | 19,9 |
| | | | c | 47,6 | 14,5 | 33,3 |
| | | | d | 91,0 | 20,5 | 11,6 |
| | NX5507 | 48,0 | a | 37,6 | 28,2 | 43,3 |
| | | | b | 47,6 | 28,2 | 29,9 |
| | | | c | 47,6 | 14,5 | 43,3 |
| | | | d | 91,0 | 20,5 | 11,6 |
|  200,0 32,0 | NX1508 | 38,0 | a | 47,6 | 28,2 | 33,3 |
| | | | b | 47,6 | 28,2 | 19,9 |
| | | | c | 47,6 | 14,5 | 33,3 |
| | | | d | 91,0 | 20,5 | 11,6 |
| | NX5508 | 48,0 | a | 47,6 | 28,2 | 43,3 |
| | | | b | 47,6 | 28,2 | 29,9 |
| | | | c | 47,6 | 14,5 | 43,3 |
| | | | d | 91,0 | 20,5 | 11,6 |

1.7 Lowboards für Spectral Soundsystem




Höhe 21,0 cm

Next Lowboards mit Stoffklappe zur Aufnahme des Spectral Lautsprechers BRP1 und weiterer Technikkomponenten.
Kabelausslässe in der Rückwand erleichtern die Verkabelung.
Deckplatte erforderlich, siehe Abschnitt 2.

Optionen wie TV-Halterung, Subwooferöffnung oder LED Beleuchtung siehe Abschnitt 6 und 7.

Optionen und Zubehör auf einen Blick

| | |
|---|---|
| Kabelöffnung in der Deckplatte | • |
| Smart Charge | • |
| TV-Halterung | • |
| Subwooferöffnung (für Lowboard-Breite 200,0 cm) | • |
| Kabelkanal (für Lowboard-Breite 180,0 cm, 200,0 cm) | • |
| Smart Light | • |

| Bild Außenmaße (cm) | Artikel | Außentiefe (cm) | Innenmaße (cm) | | | |
|---|---------------|-----------------|----------------|-------|-------|------|
| | | | Breite | Höhe | Tiefe | |
|  120,0 21,0 | NX7604 | 48,0 | a | 116,2 | 13,9 | 43,3 |
| Individuelle Breitenkürzung nicht möglich. | | | | | | |
|  140,0 21,0 | NX7605 | 48,0 | a | 90,8 | 13,9 | 43,3 |
| | | | b | 20,8 | 17,2 | 43,3 |
|  160,0 21,0 | NX7606 | 48,0 | a | 90,8 | 13,9 | 43,3 |
| | | | b | 30,8 | 17,2 | 43,3 |

1.7 Lowboards für Spectral Soundsystem



Lowboards mit H=21,0 cm sind auch ohne Spectral Soundsystem erhältlich.
Passendes Spectral Soundsystem: BRP1
Für den passiven Lautsprecher BRP1 ist ein Verstärker erforderlich.
Wir empfehlen einen Sonos Amp zu verwenden.
Preise und technische Daten zu Soundsystemen und Lautsprechern siehe Kapitel Soundsysteme.



Breite 120,0 cm



Breite 140,0 cm – 200,0 cm

| Bild Außenmaße (cm) | Artikel | Außentiefe (cm) | Innenmaße (cm) | | | |
|---|---------------|-----------------|----------------|------|-------|------|
| | | | Breite | Höhe | Tiefe | |
|  180,0 21,0 | NX7607 | 48,0 | a | 90,8 | 13,9 | 43,3 |
| | | | b | 40,8 | 17,2 | 43,3 |
|  200,0 21,0 | NX7608 | 48,0 | a | 90,8 | 13,9 | 43,3 |
| | | | b | 50,8 | 17,2 | 43,3 |

1.8 Lowboards für Spectral Soundsystem




Höhe 32,0 cm

Next Lowboards mit Stoffklappe zur Aufnahme des Spectral Lautsprechers BRP1 und weiterer Technikkomponenten.
Kabelaussätze in der Rückwand erleichtern die Verkabelung.
Deckplatte erforderlich, siehe Abschnitt 2.

Optionen wie TV-Halterung, Subwooferöffnung oder LED Beleuchtung siehe Abschnitt 6 und 7.

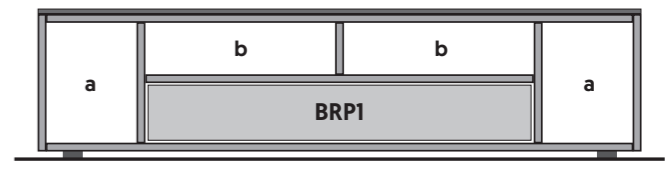
Optionen und Zubehör auf einen Blick

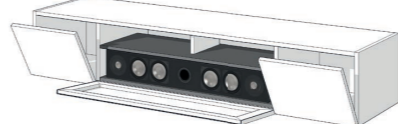

| | |
|---|---|
| Kabelöffnung in der Deckplatte | • |
| Smart Charge | • |
| TV-Halterung | • |
| Subwooferöffnung (für Lowboard-Breite 200,0 cm) | • |
| Kabelkanal (für Lowboard-Breite 180,0 cm, 200,0 cm) | • |
| Smart Light | • |

| Bild Außenmaße (cm) | Artikel | Außentiefe (cm) | Innenmaße (cm) | | | |
|---|---------------|-----------------|----------------|------|-------|------|
| | | | Breite | Höhe | Tiefe | |
|  120,0 32,0 | NX5604 | 48,0 | a | 10,8 | 28,2 | 43,3 |
| | | | b | 44,4 | 10,6 | 43,3 |
| Individuelle Breitenkürzung nicht möglich. | | | | | | |
|  140,0 32,0 | NX5605 | 48,0 | a | 20,8 | 28,2 | 43,3 |
| | | | b | 44,4 | 10,6 | 43,3 |
|  160,0 32,0 | NX5606 | 48,0 | a | 30,8 | 28,2 | 43,3 |
| | | | b | 44,4 | 10,6 | 43,3 |

1.8 Lowboards für Spectral Soundsystem

Lowboards mit H=32,0 cm sind nur in Verbindung mit einem Spectral Soundsystem erhältlich.
Für den passiven Lautsprecher BRP1 ist ein Verstärker erforderlich.
Wir empfehlen einen Sonos Amp zu verwenden.
Preise und technische Daten zu Soundsystemen und Lautsprechern siehe Kapitel Soundsysteme

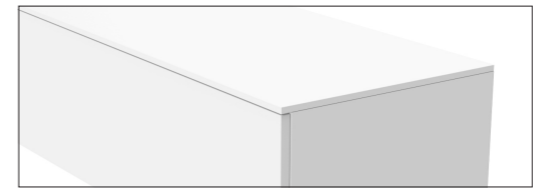
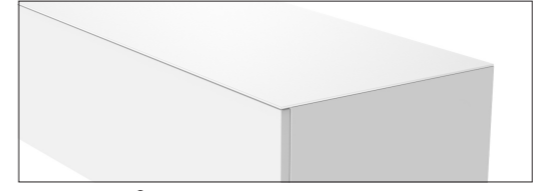


| Bild Außenmaße (cm) | Artikel | Außentiefe (cm) | Innenmaße (cm) | | | |
|---|---------------|-----------------|----------------|------|-------|------|
| | | | Breite | Höhe | Tiefe | |
|  180,0 32,0 | NX5607 | 48,0 | a | 37,6 | 28,2 | 43,3 |
| | | | b | 47,6 | 10,6 | 43,3 |
|  200,0 32,0 | NX5608 | 48,0 | a | 47,6 | 28,2 | 43,3 |
| | | | b | 47,6 | 10,6 | 43,3 |

2. Deckplatten

Für Lowboards sind Deckplatten immer erforderlich.
 Für Hängeelemente ab einer Breite von 60,0 cm sind Deckplatten optional erhältlich.
 Je nach Oberflächenart ergeben sich unterschiedliche maximale Breiten.

* **Smart Lack und Holzdekor bis 275 cm, Fenix® bis 300 cm, Colour Glas, Metallic Glas und Design Glas bis 350 cm.**

| Bild | Artikel |
|---|---|
|  | Deckplatte 60,0 cm Deckplatte 120,0 cm Deckplatte 140,0 cm Deckplatte 160,0 cm Deckplatte 180,0 cm Deckplatte 200,0 cm Deckplatte 220,0 cm Deckplatte 240,0 cm Deckplatte 260,0 cm Deckplatte 275,0 cm Deckplatte 280,0 cm Deckplatte 300,0 cm Deckplatte 320,0 cm Deckplatte 340,0 cm |
| Smart Lack und Holzdekor: 1,2 cm | |
|  | Deckplatte 60,0 cm Deckplatte 120,0 cm Deckplatte 140,0 cm Deckplatte 160,0 cm Deckplatte 180,0 cm Deckplatte 200,0 cm Deckplatte 220,0 cm Deckplatte 240,0 cm Deckplatte 260,0 cm Deckplatte 275,0 cm Deckplatte 280,0 cm Deckplatte 300,0 cm Deckplatte 320,0 cm Deckplatte 340,0 cm |
| Glas und Fenix®: 0,4 cm | |

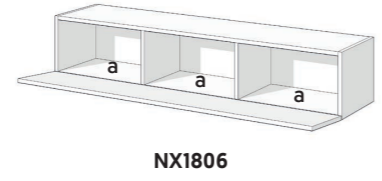
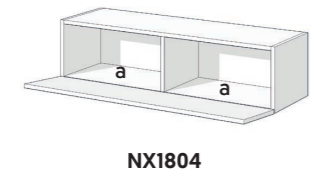
3.1 Hängeelemente mit Klappe

Next Hängeelemente wahlweise mit Klappe nach oben oder nach unten öffnend. Die Wandaufhängung ist inklusive. Deckplatte optional wählbar, siehe Abschnitt 2.

Optionen und Zubehör siehe Abschnitt 6 und 7.

Optionen und Zubehör auf einen Blick

| | |
|------------|---|
| Fachböden | • |
| Deckplatte | • |



| Artikel | Außenmaße (cm) | | | Innenmaße (cm) | | |
|---------------|----------------|------|-------|----------------|------|-----------|
| | Breite | Höhe | Tiefe | Breite | Höhe | Tiefe |
| NX1804 | 120,0 | 30,0 | 38,0 | a | 57,2 | 26,2 33,3 |
| NX1806 | 160,0 | 30,0 | 38,0 | a | 50,8 | 26,2 33,3 |

3.2 Hängeelemente mit Tür

Next Hängeelemente wahlweise mit Türanschlag links oder rechts. Bei Elementen mit der Höhe 120,0 cm ist mittig ein Konstruktionsboden eingeleimt. Bei Elementen mit Höhe 60,0 cm ist ein Fachboden inklusive. Bei Höhe 100,0 cm und 120,0 cm sind zwei Fachböden inklusive. Fachböden sind im Raster von 3,2 cm höhenverstellbar. Die Wandaufhängung ist inklusive. Deckplatte ab einer Breite von 60,0 cm optional wählbar, siehe Abschnitt 2.

Optionen und Zubehör siehe Abschnitt 6 und 7.

Optionen und Zubehör auf einen Blick

| | |
|------------------------------|---|
| Fachböden | • |
| Deckplatte [ab Breite 60 cm] | • |



| Artikel | Außenmaße (cm) | | | Innenmaße (cm) | | |
|----------------|----------------|-------|-------|----------------|------|-----------|
| | Breite | Höhe | Tiefe | Breite | Höhe | Tiefe |
| NX1701* | 30,0 | 60,0 | 38,0 | a | 26,2 | 56,2 33,3 |
| NX1702 | 60,0 | 60,0 | 38,0 | a | 56,2 | 56,2 33,3 |
| NX1703* | 30,0 | 100,0 | 38,0 | a | 26,2 | 96,2 33,3 |
| NX1704* | 40,0 | 100,0 | 38,0 | a | 36,2 | 96,2 33,3 |
| NX1705* | 30,0 | 120,0 | 38,0 | a | 26,2 | 57,2 33,3 |
| NX1706* | 40,0 | 120,0 | 38,0 | a | 36,2 | 57,2 33,3 |

* Individuelle Breitenkürzung um max. 10,0 cm möglich.

3.3 Hängeelemente offen

Next offene Hängeelemente haben eine Wandstärke von 1,2 cm. Zwischenböden und Stege sind fest verleimt. Zusätzliche Fachböden sind nicht möglich. Die Wandaufhängung ist inklusive.

Offene Hängeelemente sind nicht in der Farbe Schwarz erhältlich.

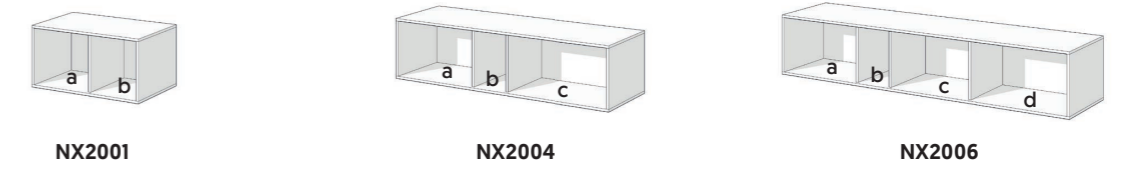


| Artikel | Außenmaße [cm] | | | Innenmaße [cm] | | |
|---------------|----------------|-------|-------|----------------|------|-----------|
| | Breite | Höhe | Tiefe | Breite | Höhe | Tiefe |
| NX2020 | 30,0 | 30,0 | 38,0 | a | 27,6 | 27,6 34,4 |
| NX2021 | 30,0 | 60,0 | 38,0 | a | 27,6 | 20,7 34,4 |
| | | | | b | 27,6 | 35,7 34,4 |
| NX2013 | 20,0 | 100,0 | 38,0 | a | 17,6 | 43,0 34,4 |
| | | | | b | 17,6 | 18,0 34,4 |
| | | | | c | 17,6 | 34,2 34,4 |
| NX2023 | 30,0 | 100,0 | 38,0 | a | 27,6 | 43,0 34,4 |
| | | | | b | 27,6 | 18,0 34,4 |
| | | | | c | 27,6 | 34,2 34,4 |
| NX2014 | 20,0 | 120,0 | 38,0 | a | 17,6 | 43,0 34,4 |
| | | | | b | 17,6 | 18,0 34,4 |
| | | | | c | 17,6 | 54,2 34,4 |
| NX2024 | 30,0 | 120,0 | 38,0 | a | 27,6 | 43,0 34,4 |
| | | | | b | 27,6 | 18,0 34,4 |
| | | | | c | 27,6 | 54,2 34,4 |

3.3 Hängeelemente offen


Next offene Hängeelemente haben eine Wandstärke von 1,2 cm. Zwischenböden und Stege sind fest verleimt. Zusätzliche Fachböden sind nicht möglich. Die Wandaufhängung ist inklusive.

Offene Hängeelemente sind nicht in der Farbe Schwarz erhältlich.



| Artikel | Außenmaße [cm] | | | Innenmaße [cm] | | |
|---------------|----------------|------|-------|----------------|------|-----------|
| | Breite | Höhe | Tiefe | Breite | Höhe | Tiefe |
| NX2001 | 60,0 | 30,0 | 38,0 | a | 28,2 | 27,6 34,4 |
| | | | | b | 28,2 | 27,6 34,4 |
| NX2004 | 120,0 | 30,0 | 38,0 | a | 43,0 | 27,6 34,4 |
| | | | | b | 18,0 | 27,6 34,4 |
| | | | | c | 54,2 | 27,6 34,4 |
| NX2006 | 160,0 | 30,0 | 38,0 | a | 43,0 | 27,6 34,4 |
| | | | | b | 18,0 | 27,6 34,4 |
| | | | | c | 43,0 | 27,6 34,4 |
| | | | | d | 50,0 | 27,6 34,4 |

4. Tailor-Made Optionen



Bei Next haben Sie Möglichkeiten zur Individualisierung. Maßgeschneidert nach Ihren Vorstellungen, maßgeschneidert für Ihr Zuhause. Beliebte Änderungen stehen in der Tabelle.



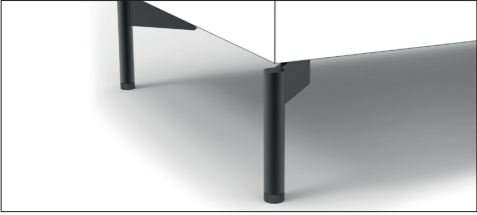

* Für Dimensionsänderungen und durchgehende Deckplatte bitte die Planungssoftware furnplan verwenden. Eine separate Anfrage und ein schriftliches Angebot ist dafür nicht erforderlich. Weitere Möglichkeiten und Informationen finden Sie auf unserer Website unter www.spectral.eu/tailor-made oder fragen Sie per E-Mail unter info@spectral.eu direkt bei unserem Kundenservice an.

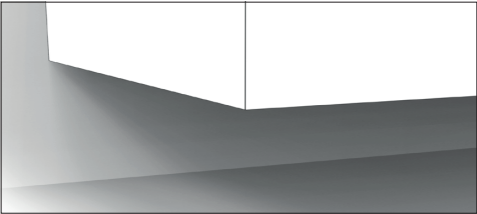
| Art der Änderung | Bemerkung |
|---|---|
| Maßänderung* [1x für alle Dimensionsänderungen pro Kombination] | |
| Breitenkürzung um max. 20,0 cm | |
| Tiefenanpassung bis max. 60,0 cm | Für Elemente mit Tiefe 48,0 cm |
| Höhenanpassung bis max. 42,0 cm | |
| Sonderglas | Zum Beispiel: Kabelauslass an Hinterkante Glasdeckplatte |
| Inneneinteilung ändern S | Kleine Änderung, z. B. Mittelsteg kürzen |
| Inneneinteilung ändern L | Große Änderung, wie z.B. individuelle Anpassung oder Einteilung |
| TV-Halter versetzen (Deckplatte Holz / Fenix®) | Wenn Deckplatte Smart Lack, Holzdekor oder Fenix® |
| TV-Halter versetzen (Deckplatte Glas) | Wenn Deckplatte Colour Glas, Metallic Glas oder Design Glas |
| Änderungen TV-Säule | Höhenänderung, Bohrung hinzu etc. |
| Stahlverstärkung ergänzen | Ab lichte Breite 67,0 cm |
| Kabelauslass / Ausfräsung im Holzkorpus D=6,0 cm, Position nach Skizze | Preis pro zusätzlicher Ausfräsung oder Weglassen einer Ausfräsung |
| Kabelauslass / Ausfräsung im Holzkorpus individuell nach Skizze | Preis pro Ausfräsung |
| Wandhalter versetzen | |

5.1 Aufstellarten Standard

Standard Aufstellarten sind im Basispreis des Möbelements enthalten. Die Basisfarbe ist Schwarz matt (Stick ist auch in der Oberfläche Alu geschliffen möglich), Stick und Edge Füße können optional auch in Wunschfarbe nach NCS- oder Sikkens 5051 Farbfächer lackiert werden.

* Rollen nicht möglich bei Lowboards mit Tiefe 38,0cm und bei Lowboards mit Schublade oder Tablarauszug.

| Bild | Bezeichnung | Abmessungen (cm) |
|--|-------------------|------------------|
| | | Höhe |
|  | Fußgleiter | 2,5 – 3,5 |
|  | Stick | 7,8 – 8,8 |
|  | Edge | 13,0 – 13,5 |
|  | Rollen * | 5,2 |

| Bild | Bezeichnung | Abmessungen (cm) |
|--|--------------------|------------------|
| | | Höhe |
|  | Wandhängend | beliebig |

5.2 Aufstellarten Fußgestelle

Die Basisfarbe ist Schwarz matt, alle Fußgestelle können optional auch in Wunschfarbe nach NCS- oder Sikkens 5051 Farbfächer lackiert werden. Die Quertraversen zwischen den Gestellteilen sind immer schwarz.

Alle Fußgestelle sind höhenverstellbar:

Blade: Höhe 16,0 cm + 0,5 cm
 Bridge: Höhe 18,5 cm + 1,0 cm

| Bild | Bezeichnung | passend für Möbel | | Maße Fußgestelle | | |
|---|--------------------------------------|-------------------|---------------|------------------|------|-------|
| | | Tiefe | Breite | Breite | Höhe | Tiefe |
|  | Blade mit 2 Gestellteilen | 38,0 | 90,0 – 240,0 | 81,8 – 201,8 | 16,0 | 33,6 |
| | | 48,0 | 90,0 – 240,0 | 81,8 – 201,8 | 16,0 | 43,6 |
|  | Blade mit 3 Gestellteilen | 38,0 | 240,1 – 360,0 | 222,8 – 322,8 | 16,0 | 33,6 |
| | | 48,0 | 240,1 – 360,0 | 222,8 – 322,8 | 16,0 | 43,6 |
|  | Bridge mit 2 Gestellteilen | 38,0 | 90,0 – 240,0 | 81,8 – 201,8 | 18,5 | 29,8 |
| | | 48,0 | 90,0 – 240,0 | 81,8 – 201,8 | 18,5 | 39,8 |
|  | Bridge mit 3 Gestellteilen | 38,0 | 240,1 – 360,0 | 221,8 – 321,8 | 18,5 | 29,8 |
| | | 48,0 | 240,1 – 360,0 | 221,8 – 321,8 | 18,5 | 39,8 |






Blade









Bridge

6. Optionen und Zubehör






| Bild | Artikel | Beschreibung |
|--|--------------------------------|---|
|  | NX9000 | TV-Halterung T60/T62 Aluminium oder Black TV-Halterung T60/T62 in Wunschfarbe Wahlweise mit Adapter für VESA 200x200 bis 400x400 oder Universal Adapter für jeden TV bis VESA 600x400 |
|  | SPMEX1 | Extension Kit VESA 600x600 für Universal Adapter |
|  | ZU2093 | Universal Mediamount Geeignet für viele Medienkomponenten, kann an der Rückseite der TV-Halterung befestigt werden |
|  | Option | Kabelöffnung in der Deckplatte [CA] Durchmesser 6,0cm |
|  | ZU2139 ZU2140 | Abdeckung für Kabelöffnung in der Farbe Weiß Abdeckung für Kabelöffnung in der Farbe Schwarz Für Glas und Fenix® |
|  | Option | Kabelausschnitt in der Deckplatte Kabelausschnitt mit Bürste an der Hinterkante der Deckplatte und Kabelöffnung in der Rückwand |
|  | Option | Kabeldurchlass horizontal zwischen zwei Lowboards |

6. Optionen und Zubehör


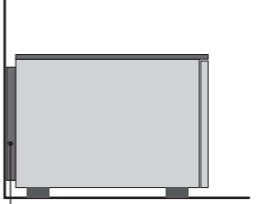
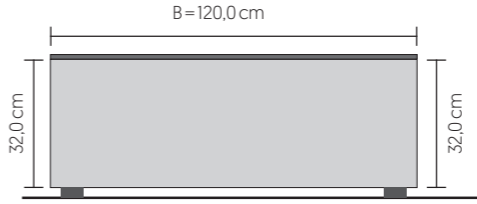
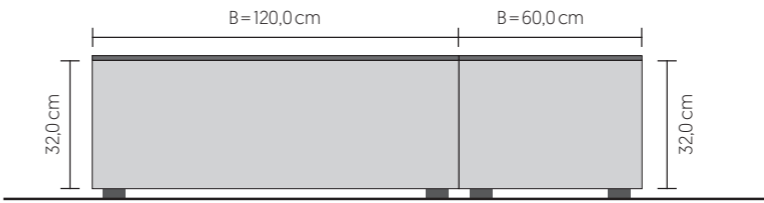

* Elemente mit Schublade oder Tablorauszug müssen an der Wand befestigt werden (Befestigungsmaterial wird mitgeliefert).

| Bild | Artikel | Beschreibung |
|---|----------------|--|
|  | NX9002 | Kabelkanal für Lowboards B=60–160,0 cm (für 1 Fach) |
| | NX9003 | Kabelkanal für Lowboards B=200,0 cm (für 1 Fach) |
| | NX9004 | Kabelkanal für Lowboards B=180,0 cm (für 1 Fach) Im mittleren Fach von 160,0 cm breiten Lowboards ist ein Kabelkanal in Verbindung mit einer TV-Halterung nicht möglich. |
|  | Option | Stofffront (Klappe oder Tür) Bezogen mit Akustikstoff, wahlweise in den Farben Black, Carbon, Pebble, Grey, Graphite oder Silver |
|  | Option | Subwooferöffnung Position wahlweise im mittleren, linken oder rechten Fach |
|  | ZU2231 | Subwoofer Elastikpuffer (4 Stk.) Zur optimalen Positionierung im Möbel |
|  | NXFB | Fachboden 19 mm Einlegeboden in Korpusfarbe, höhenverstellbar |
|  | SLE01 * | Einsatz zur Inneneinteilung für Schublade |
|  | TA01 * | Tablorauszug Stellfläche (B x T): 44,0 cm x 41,2 cm, Höhe: 6,4 cm Ausziehbar um 32,0 cm Erforderliche Fachtiefe: min. 43,3 cm Erforderliche Fachbreite: - Fach ohne Klappendämpfer: 45,1 cm - Fach mit einem Klappendämpfer: 47,6 cm - Fach mit zwei Klappendämpfern: 50,1 cm Achtung: bei einem Einbau im mittleren Fach (z.B. NX5106) ist die Kabelführung nur eingeschränkt möglich. Wir empfehlen den Einbau in einem der äußeren Fächer. |

6. Optionen und Zubehör

| Bild | Artikel | Beschreibung |
|--|---------------|--|
|  | Option | Durchgehende Deckplatte Bei mehreren Elementen kann eine durchgehende Deckplatte gewählt werden. Je nach Oberfläche ergeben sich unterschiedliche maximale Breiten. Smart Lack und Holzdekor bis 275,0 cm, Fenix® bis 300,0 cm, Colour Glas, Metallic Glas und Design Glas bis 350,0 cm. Preise und Breiten siehe Abschnitt 2 (Deckplatten) |
|  | ZU1933 | Smart Charge Kit Die kabellose Ladetechnologie Smart Charge nutzt den gängigen Qi-Standard des Wireless Power Consortiums, dem alle großen Mobilgeräte-Hersteller angehören. |
|  | ZU1864 | IR-Link-System Zur Steuerung von Audio- und Videogeräten bei geschlossener Möbelklappe |
|  | ZU1871 | Flachstecker Flachstecker 1,5 m Kabel, Schuko Kupplung |
|  | | Spectral Spray Schaumreiniger Sanfter Schaumreiniger für LED-, LCD-, Plasma- und Computerbildschirme. Auch für Glas, Metall und lackierte Oberflächen geeignet. Mit antistatischem Mikrofasertuch für eine schnelle und streifenfreie Reinigung (Inhalt 300 ml). |

7. Smart Light

| Bild | Artikel | Beschreibung |
|---|---------------|--|
|  | LED-NX | Indirekte LED-Beleuchtung Preis pro 1 cm An der Hinterkante des Möbels. Mit Dimmfunktion und einstellbarer Lichtfarbe von Kaltweiß bis Warmweiß, ca. 2500 – 6500 Kelvin. Abhängig vom Modell ist die Position der LED-Leisten individuell oben, seitlich und unten planbar. Durchgehende LED-Leisten sind bis 350 cm möglich. Inklusive Anschluss-Set LED-AN3 zur Bedienung per Fernbedienung oder optional im Smart Home über Zigbee 3.0 (z.B. Amazon, Google, Philips Hue, ...). Ein Zigbee Hub ist erforderlich. Ab 5 m LED-Leiste wird ein zweites Anschluss-Set mitgeliefert. |
|  | | Distanzplatte T=2,0 cm |
|  | | B=120,0 cm 32,0 cm |
|  | | B=120,0 cm B=60,0 cm 32,0 cm |
| | | Berechnungsbeispiel: NX5104 Der Preis setzt sich aus den jeweiligen Maßen des Möbels zusammen: $32,0 \text{ cm} + 120,0 \text{ cm} + 32,0 \text{ cm} = 184,0 \text{ cm x € / cm}$ |
| | | Berechnungsbeispiel: NX5104 + NX5301 Der Preis setzt sich aus den jeweiligen Maßen des Möbels zusammen: $32,0 \text{ cm} + 120,0 \text{ cm} + 60,0 \text{ cm} + 32,0 \text{ cm} = 244,0 \text{ cm x € / cm}$ |
|  | ZU1873 | Innenbeleuchtung LED-Leuchte mit Bewegungsmelder |
| | ZU1874 | USB Ladegerät Für Innenbeleuchtung |

8. Belastungsangaben

Lowboards mit Fußgleitern, Stick Füßen, Edge Füßen / Rollen

| | Max. Gesamtbelastung (in kg) * | Max. Belastung Deckplatte (in kg) |
|-------------------------|-----------------------------------|--------------------------------------|
| Breite 60,0 – 160,0 cm | 60 | 40 |
| Breite 180,0 – 200,0 cm | 80 | 60 |

Wandhängende Lowboards

| | Max. Gesamtbelastung (in kg) * | Max. Belastung Deckplatte (in kg) |
|-------------------------|-----------------------------------|--------------------------------------|
| Breite 60,0 – 140,0 cm | 30 | 30 |
| Breite 160,0 – 200,0 cm | 40 | 40 |

Lowboards / Kombinationen mit Fußgestell

| | Max. Gesamtbelastung pro Fußgestell (in kg) * | Max. Belastung Deckplatte (in kg) |
|--|--|--------------------------------------|
| Fußgestell für Breite 90,0 – 160,0 cm | 60 | 40 |
| Fußgestell für Breite 180,0 – 200,0 cm | 60 | 60 |
| Fußgestell für Breite 220,0 – 240,0 cm | 60 | 40 |
| Fußgestell für Breite 260,0 – 360,0 cm | 80 | 40 |

Schubladen

| | Max. Belastung pro Schubladenfach (in kg) |
|----|--|
| SL | 20 |

Tablarauszug

| | Max. Belastung pro Tablarauszug (in kg) |
|------|--|
| TA01 | 20 |

Fachböden

| | Max. Belastung pro Fachboden (in kg) |
|-----------|---|
| Fachboden | 15 |

TV-Halterung

| | Max. Belastung (in kg) |
|------------------|------------------------|
| NX9000 (T60/T62) | 40 |

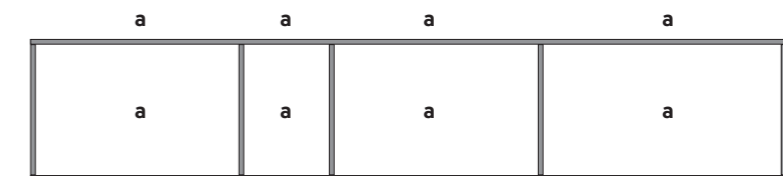
* Exklusive Belastung der TV-Halterung.

8. Belastungsangaben

Hängeelemente

| | Max. Gesamtbelastung (in kg) | Max. Belastung Deckplatte (in kg) |
|-----------------------|---------------------------------|--------------------------------------|
| Breite 30,0 – 60,0 cm | 40 | 40 |
| Breite 120,0 cm | 30 | 30 |
| Breite 160,0 cm | 40 | 40 |

Hängeelemente offen



| | Max. Gesamtbelastung (in kg) | Max. Belastung pro Fach und über den Fächern (in kg) |
|------------------------|---------------------------------|---|
| Elemente mit 1 Fach | 10 | a 10 |
| Elemente mit 2 Fächern | 20 | a 10 |
| Elemente mit 3 Fächern | 30 | a 10 |
| Elemente mit 4 Fächern | 40 | a 10 |

9. Next colours & surfaces

Smart Lack – matt, soft touch & anti fingerprint



Holzdekore



Colour Glas – glänzend oder satiniert

Ausschließlich für Deckplatten erhältlich




Metallic Glas – glänzend oder satiniert

Ausschließlich für Deckplatten erhältlich




Fenix® – matt, soft touch & anti fingerprint

Ausschließlich für Deckplatten erhältlich




Design Glas – glänzend oder satiniert

Ausschließlich für Deckplatten erhältlich




Weitere Design Gläser stehen zur Auswahl. Eine umfassende Übersicht ist im Kapitel **spectral colours & surfaces** zu finden.

Akustik Stofffronten



Metall Oberflächen

Edge Füße, Stick Füße, Fußgestelle Bridge und Blade und Säule TV-Halterung



Basisfarbe
Edge Fuß, Fußgestelle Bridge und Blade
BG Black

Basisfarbe
Säule TV-Halterung und Stick Fuß
BG Black und Aluminium

Hinweis zu Glasoberflächen:
Glas ist ein Produkt aus natürlichen Rohstoffen und unterliegt produktions-technischen Schwankungen. Abhängig von der Eigenfarbe des Glases, Glasstärke und den Lichtverhältnissen kann es Farbunterschiede zwischen unterschiedlichen Glasoberflächen geben. Ebenso kann es Abweichungen von Glasmustern im Fachhandel und dem fertigen Möbel geben. Bei Nachlieferungen von Glasoberflächen sind produktions- und chargenabhängige Farbunterschiede möglich und stellen keinen Reklamationsgrund dar.

Hinweis zu Stoffen:
Stoffe unterliegen produktionstechnischen Schwankungen. Deshalb kann es Farbunterschiede zwischen unterschiedlichen stoffbezogenen Bauteilen geben. Ebenso kann es Abweichungen von Stoffmustern im Fachhandel und dem fertigen Möbel geben. Bei Nachlieferungen von stoffbezogenen Bauteilen sind produktions- und chargenabhängige Farbunterschiede möglich und stellen keinen Reklamationsgrund dar.