scala

Verwandelt Ideen in Wow.
Freiheit ist etwas Wundervolles, auch beim Gestalten der eigenen vier Wände. Scala gibt Ihnen diese Freiheit mit Lowboards in zahlreichen Ausführungen.
Integrierte Soundsysteme und komfortable Streaming-Möglichkeiten sorgen dafür, dass es Ihnen auch nach dem Einrichten nie langweilig wird. Schön anzuschauen. Scala.

Made in Germany.

SPECTRAL

Scala System

Scala

Scala ist ein Systemmöbel für individuelle Lowboards, mit Klappe oder Schublade und jeder Menge Stauraum für Ihre Technik.

Das System besteht aus zahlreichen Elementen, die aneinandergereiht werden können. Auf den tragenden Korpus ist die 4 mm Glas- oder Fenix® Oberfläche montiert. Das ermöglicht eine hohe Oberflächen- und Farbvielfalt.

Mit Schubladen oder Klappen eignet sich Scala für alle Wohnbereiche. Mit seiner hohen Flexibilität, sinnvollen Optionen und Maßanfertigung kann Scala viele individuelle Wünsche erfüllen und nahezu alle Technikkomponenten integrieren. Die Möglichkeiten sind dabei so gut wie unbegrenzt.

Scala wird wie alle Möbel von Spectral im süddeutschen Pleidelsheim hergestellt.

Design

Charakteristisch für Scala ist die umlaufende 4 mm Kante der Glas- bzw. Fenix® Oberfläche, sowie die durchgehende Griffleiste aus Aluminium. Die Griffleiste kann in Aluminium eloxiert, Schwarz lackiert oder in Wunschfarbe lackiert gewählt werden.

System & Raster

Verschiedene Varianten mit Klappen oder Schubladen zum Aneinanderreihen. Deckplatten und Seiten sind im Basispreis enthalten. Für Kombinationen ist eine durchgehende Deckplatte erhältlich.
Breitenraster: 56,8 cm, 111,0 cm, 165,2 cm, 200,0 cm, 265,0 cm
Höhenraster: 21,1 cm, 30,4 cm, 45,8 cm
Tiefenraster: 48,2 cm

Maßanfertigung

Jedes Element ist in Breite, Höhe und Tiefe individuell kürzbar und erweiterbar. Siehe hierzu auch Abschnitt Tailor-Made Optionen.

Korpus

Solide Konstruktion mit 16 mm Wandstärke und 8 mm Rückwand, gedübelt und verleimt, für maximale Stabilität. Die Korpusoberfläche Sand ist schwarz feinstrukturiert, besonders robust und pflegeleicht.

Einlegeböden

Glaseinlegeböden aus 6 mm Sicherheitsglas sind inklusive. Bei Sonderabmessung werden die Einlegeböden aus 16 mm Korpusmaterial gefertigt.

Deckplatten

Deckplatten und Seitenblenden sind im Basispreis enthalten. Für Kombinationen ist eine durchgehende Deckplatte erhältlich.
Je nach Oberfläche ergeben sich unterschiedliche maximale Breiten.
Colour Glas, Metallic Glas und Design Glas bis 350,0 cm, Fenix® bis 300,0 cm.

Mechanik & Funktion

Zugmechanik mit Griffleiste. Schubladenmechanik mit Softeinzug und Klappendämpfer in höchster Qualität.

Aufstellarten

Standard: Edge Fuß, Stick Fuß, Rollen oder Wandmontage sind im Basispreis enthalten.
Fußgestelle: Bridge und Blade sind optional wählbar.

Basisfarbe für Fußgestelle und Edge Füße ist Schwarz. Basisfarbe für Stick Fuß ist Schwarz und Aluminium gebürstet.
Alle Füße und Fußgestelle können optional auch in Wunschfarbe lackiert werden.

Raumteiler

Scala kann auch frei im Raum platziert werden. Hierbei wird die Oberfläche auch an der Rückseite montiert. Die Rückseite wird pro Element vollflächig verkleidet.

TV Integration

Mit der drehbaren TV-Halterung können TVs elegant integriert werden. Die Kabelführung erfolgt unsichtbar in der Säule. Es stehen zwei TV-Adapter zur Wahl: Vesa Adapter (für TV mit Vesa Standard bis 400 x 400 mm) und Universal TV-Adapter, mit dem jeder TV montiert werden kann. Alternativ können TVs mit Fuß auf die Deckplatte gestellt werden, die Kabelführung erfolgt dann mit einer Kabelöffnung in den Korpus. Mit einer TV-Wandhalterung von Spectral kann der TV auch an die Wand montiert werden, hierbei ist eine bauseitige Kabelführung in der Wand zu empfehlen.

Sound Integration

Scala bietet zwei Varianten zur Sound Integration. Bei beiden Varianten ist die Klappe mit Akustikstoff belegt, der den Sound ungehindert austreten lässt.

Soundbar Integration. Hinter der Stoffklappe können Soundbar oder Subwoofer platziert werden.
Spectral Soundsystem Integration. Hinter der Stoffklappe befindet sich eine Aufnahme für die Spectral Lautsprecher Systeme sowie weitere Technikkomponenten.

Beleuchtung

Indirekte LED-Beleuchtung an der Hinterkante des Möbels. Mit Dimmfunktion und einstellbarer Lichtfarbe von Kaltweiß bis Warmweiß, ca. 2500 – 6500 Kelvin. Abhängig vom Modell ist die Position der LED-Leisten individuell oben, seitlich und unten planbar.
Die LED-Beleuchtung kann per Fernbedienung oder optional per Smart Home über Zigbee 3.0 bedient werden (Zigbee Hub erforderlich).

Wireless Charging

Alle aktuellen Smartphones mit Qi-Standard können mit Smart Charge kabellos geladen werden. Das Ladeelement ist unsichtbar unter der Oberfläche integriert. Eine dezente Markierung zeigt die Fläche, auf der geladen werden kann.

Kabelmanagement

Aneinandergereihte Korpusse sind mit einem Kabeldurchlass verbunden, sodass eine problemlose Verkabelung zwischen den Elementen möglich ist. So können Technikelemente auch in unterschiedlichen Korpussen integriert werden. Der Kabeldurchlass oben kann gewählt werden, im Boden ist er serienmäßig gesetzt.

Oberflächen

Colour Glas. Colour Glas besteht aus einer 4 mm Sicherheitsglasplatte.
Die Lackierung wird auf der Unterseite aufgetragen. Die Glasoberfläche ist sehr hart, kratzfest und pflegeleicht. Es stehen 5 Basisfarben sowie über 2.000 Wunschfarben zur Wahl. Diese kann nach NCS- oder Sikkens-5051-Farbfächer gewählt werden (RAL Farben auf Anfrage). Die Glasoberfläche kann glänzend oder satiniert (matt) gewählt werden.

Metallic Glas. Metallic Glas hat dieselben Eigenschaften wie Colour Glas und ist in 6 schicken Metallicfarben verfügbar. Die Glasoberfläche kann glänzend oder satiniert (matt) gewählt werden.

Design Glas. Design Glas besteht aus einer 4 mm Sicherheitsglasplatte. Auf der Unterseite wird ein hochauflösender Digitaldruck angebracht. Die Oberfläche ist brillant und optisch von einem natürlichen Motiv nicht zu unterscheiden. Design Glas ist sehr hart, kratzfest und pflegeleicht. Design Glas ist nur 4 mm dünn und wirkt deshalb leicht und elegant. Die Glasoberfläche kann glänzend oder satiniert (matt) gewählt werden. Satiniertes Glas gibt das Motiv unscharf wieder, wirkt aber dadurch dezent und zurückhaltend.
Design Glas ist nur für Deckplatten verfügbar.

Fenix® ist ein extrem mattes Nanotech-Material, die Oberfläche ist besonders edel und hat einen samtigen Touch. Zudem ist sie unempfindlich gegen Fingerprints.
Wir verarbeiten Fenix® in der eleganten 4 mm Stärke. Sie ermöglicht eine besonders leichte und filigrane Formensprache. Fenix® gibt es in 6 harmonischen Farben.

Akustik Stoffklappen. Klappen können auch mit Akustikstoff gewählt werden.

Preisgruppen

Die Oberflächen sind in zwei Preisgruppen unterteilt.
Preisgruppe 1: Colour Glas und Metallic Glas
Preisgruppe 2: Design Glas und Fenix®

Scala Lagermodell

SC1654-GN-TX

Sofort lieferbares Modell aus dem Spectral Lagerprogramm zum Vorzugspreis

Scala Lowboard mit Stoffklappe zur Aufnahme von Soundbar, Subwoofer und Technikkomponenten (Abmessungen siehe Abschnitt 1.4).
Alle Lowboards haben standardmäßig eine Kabelöffnung in der Bodenplatte und werden inklusive der Seitenblenden ausgeliefert.

Ausstattung und Farben auf einen Blick

Außenmaße (B x H x T) inkl. Deckplatte und Füße	165,2 x 38,2 x 48,2 cm	
Deckplatte	Colour Glas, glänzend	Granite
Seitenblenden	Colour Glas, glänzend	Granite
Stoffklappe		Grey
Griffleiste		Aluminium
Aufstellart	Stick Füße	Aluminium
TV-Halterung	Universal VESA Adapter	Aluminium
Universal Soundbar Ablage	inkl.	

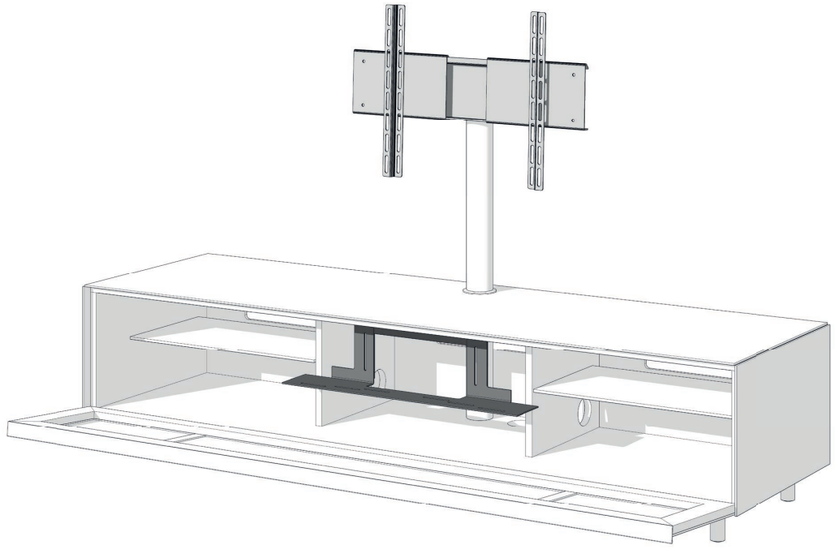

1.1 Lowboards mit Stauraum Höhe 21,1 cm

Scala Lowboards mit Klappe oder Schublade.
Alle Lowboards haben standardmäßig eine Kabelöffnung in der Bodenplatte und zwischen den Elementen und werden inklusive der Seitenblenden ausgeliefert. Werden mehrere Elemente verbunden, muss die Position der Seitenblenden angegeben werden (L für links, R für rechts, LR für links und rechts).
Optionen wie TV-Halterung, Subwooferöffnung oder LED Beleuchtung siehe Abschnitt 5 und 6.
Wahlweise Klappe (Standard) oder Schublade (Aufpreis).
Elemente mit Schublade bzw. innenliegender Schublade oder Tablarauszug müssen an der Wand befestigt werden (Befestigungsmaterial wird mitgeliefert).

Mischen der Oberflächen PG1 und PG2 ist möglich. Preisberechnung siehe Abschnitt 3.

Optionen und Zubehör auf einen Blick

	mit Klappe	mit Schublade
TV-Halterung	•	•
Kabelöffnung in der Deckplatte	•	•
Smart Charge	•	•
Subwooferöffnung	•	
Raumteilerblende	•	
Stoffklappe	•	
Smart Light	•	•

Bild **Außenmaße (cm)** inkl. Seitenblenden und Deckplatte	**Artikel**	**Funktion**	**Innenmaße (cm)**			**Preis UVP**	**€**
Breite **Höhe** **Tiefe**		SL = Schublade KL = Klappe	**Breite**	**Höhe**	**Tiefe**		
56,8 21,1 48,2 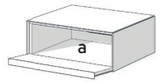	**SC562**	**a** = KL	52,6	17,5	43,4		
		a = SL	48,4	13,5	27,4		
111,0 21,1 48,2 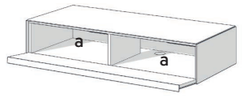	**SC1120**	**a** = KL	52,6	17,5	43,4		
		a = SL	48,4	13,5	27,4		
165,2 21,1 48,2 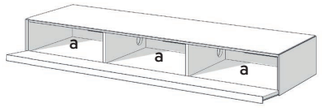	**SC1620**	**a** = KL	52,6	17,5	43,4		
		a = SL	48,4	13,5	27,4		
200,0 21,1 48,2 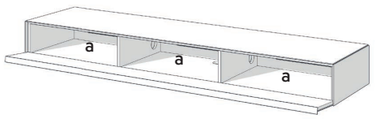	**SC2020**	**a** = KL	64,2	17,5	43,4		
		a = SL	60,0	13,5	27,4		

1.2 Lowboards mit Stauraum Höhe 30,4 cm

Scala Lowboards mit Klappe oder Schublade.
Alle Lowboards haben standardmäßig eine Kabelöffnung in der Bodenplatte und zwischen den Elementen und werden inklusive der Seitenblenden ausgeliefert. Werden mehrere Elemente verbunden, muss die Position der Seitenblenden angegeben werden (L für links, R für rechts, LR für links und rechts).
Optionen wie TV-Halterung, Subwooferöffnung oder LED Beleuchtung siehe Abschnitt 5 und 6.
Wahlweise Klappe (Standard) oder Schublade (Aufpreis).
Elemente mit Schublade bzw. innenliegender Schublade oder Tablarauszug müssen an der Wand befestigt werden (Befestigungsmaterial wird mitgeliefert).

Mischen der Oberflächen PG1 und PG2 ist möglich. Preisberechnung siehe Abschnitt 3.

Optionen und Zubehör auf einen Blick

	mit Klappe	mit Schublade
TV-Halterung	•	•
Kabelöffnung in der Deckplatte	•	•
Smart Charge	•	•
Subwooferöffnung	•	
Raumteilerblende	•	
Stoffklappe	•	
Smart Light	•	•

Bild **Außenmaße (cm)** inkl. Seitenblenden und Deckplatte				Artikel	Funktion	Innenmaße (cm)			Preis UVP €
	Breite	Höhe	Tiefe		SL = Schublade KL = Klappe	Breite	Höhe	Tiefe	
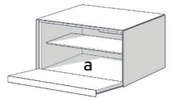	56,8	30,4	48,2	**SC560**	**a** = KL	52,6	26,8	43,4	
					a = SL	48,4	22,8	27,4	
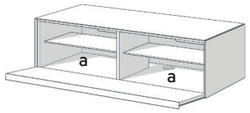	111,0	30,4	48,2	**SC1100**	**a** = KL	52,6	26,8	43,4	
					a = SL	48,4	22,8	27,4	
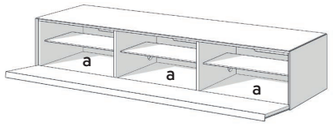	165,2	30,4	48,2	**SC1650**	**a** = KL	52,6	26,8	43,4	
					a = SL	48,4	22,8	27,4	
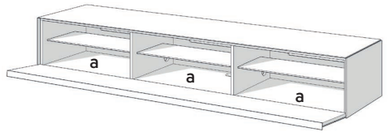	200,0	30,4	48,2	**SC2000**	**a** = KL	64,2	26,8	43,4	
					a = SL	60,0	22,8	27,4	
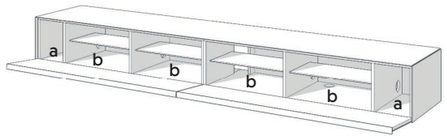	265,0	30,4	48,2	**SC2602**	**a** = KL	20,4	26,8	43,4	
					a = SL	20,4	26,8	43,4	
					b = KL	52,6	26,8	43,4	
					b = SL	48,4	22,8	27,4	

1.3 Lowboards mit Stauraum Höhe 45,8 cm

Scala Lowboards mit Klappe oder Schublade.
Alle Lowboards haben standardmäßig eine Kabelöffnung in der Bodenplatte und zwischen den Elementen und werden inklusive der Seitenblenden ausgeliefert. Werden mehrere Elemente verbunden, muss die Position der Seitenblenden angegeben werden (L für links, R für rechts, LR für links und rechts).
Optionen wie TV-Halterung, Subwooferöffnung oder LED Beleuchtung siehe Abschnitt 5 und 6.
Wahlweise Klappe (Standard) oder Schublade (Aufpreis).
Elemente mit Schublade bzw. innenliegender Schublade oder Tablarauszug müssen an der Wand befestigt werden (Befestigungsmaterial wird mitgeliefert).

Mischen der Oberflächen PG1 und PG2 ist möglich. Preisberechnung siehe Abschnitt 3.

Optionen und Zubehör auf einen Blick

	mit Klappe	mit Schublade
TV-Halterung	•	•
Kabelöffnung in der Deckplatte	•	•
Smart Charge	•	•
Subwooferöffnung	•	
Raumteilerblende	•	
Stoffklappe	•	
Smart Light	•	•

Bild **Außenmaße (cm)** inkl. Seitenblenden und Deckplatte				Artikel	Funktion	Innenmaße (cm)			Preis UVP €
	Breite	Höhe	Tiefe		SL = Schublade KL = Klappe	Breite	Höhe	Tiefe	
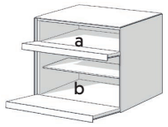	56,8	45,8	48,2	**SC567**	**a** = KL	52,6	12,0	43,4	
					a = SL	48,4	8,0	27,4	
					b = KL	52,6	28,2	43,4	
					b = SL	48,4	24,2	27,4	
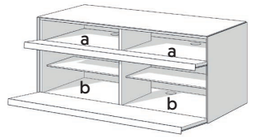	111,0	45,8	48,2	**SC1107**	**a** = KL	52,6	12,0	43,4	
					a = SL	48,4	8,0	27,4	
					b = KL	52,6	28,2	43,4	
					b = SL	48,4	24,2	27,4	
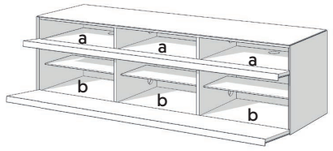	165,2	45,8	48,2	**SC1657**	**a** = KL	52,6	12,0	43,4	
					a = SL	48,4	8,0	27,4	
					b = KL	52,6	28,2	43,4	
					b = SL	48,4	24,2	27,4	

1.4 Lowboards für Soundbar Integration

Scala Lowboards mit Stoffklappe zur Aufnahme von Soundbar, Subwoofer und Technikkomponenten. Erhältlich in den drei Höhen 21,1 cm, 30,4 cm und 45,8 cm.
Alle Lowboards haben standardmäßig eine Kabelöffnung in der Bodenplatte und zwischen den Elementen und werden inklusive der Seitenblenden ausgeliefert. Werden mehrere Elemente verbunden, muss die Position der Seitenblenden angegeben werden (L für links, R für rechts, LR für links und rechts).

Optionen wie TV-Halterung, Subwooferöffnung oder LED Beleuchtung siehe Abschnitt 5 und 6.
Lowboards H=45,8 cm wahlweise mit Klappe (Standard) oder Schublade (Aufpreis) oben. Elemente mit Schublade bzw. innenliegender Schublade oder Tablarauszug müssen an der Wand befestigt werden (Befestigungsmaterial wird mitgeliefert).

Die Ebenen für die Soundbar Integration haben eine Stoffklappe.

Mischen der Oberflächen PG1 und PG2 ist möglich. Preisberechnung siehe Abschnitt 3.

Optionen und Zubehör auf einen Blick

	mit Klappe	mit Schublade
TV-Halterung	•	•
Kabelöffnung in der Deckplatte	•	•
Smart Charge	•	•
Subwooferöffnung	•	
Raumteilerblende	•	
Stoffbezogene Klappe (oben)	•	
Smart Light	•	•

a = max. Maß unter der Soundbar
b = Maß hinter der Soundbar
c = max. Dimension Soundbar

Bild **Außenmaße (cm)** inkl. Seitenblenden und Deckplatte				Artikel	Funktion	Innenmaße (cm)		
	Breite	**Höhe**	**Tiefe**		KL = Klappe	**Breite**	**Höhe**	**Tiefe**
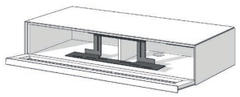	111,0	21,1	48,2	**SC1124**	**a**	52,6	3,8	43,4
					b	52,6	17,5	30,4
					c	100,3	12 – 14	11,6
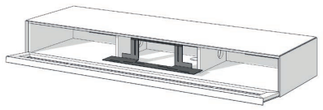	165,2	21,1	48,2	**SC1624**	**a**	52,6	3,8	43,4
					b	52,6	14,8	30,4
					c	154,5	12 – 15	11,6
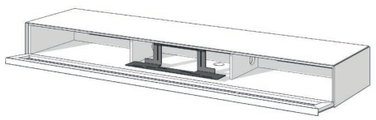	200,0	21,1	48,2	**SC2024**	**a**	64,2	3,8	43,4
					b	64,2	14,8	30,4
					c	189,3	12 – 15	11,6
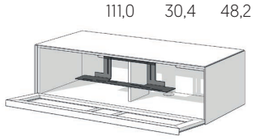	111,0	30,4	48,2	**SC1104**	**a**	52,6	13,1	43,4
					b	52,6	26,8	30,4
					c	100,3	12 – 21	11,6

1.4 Lowboards für Soundbar Integration

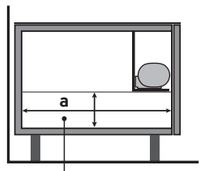

Raum für Technik-komponenten

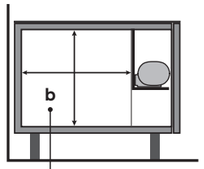

Raum für Subwoofer

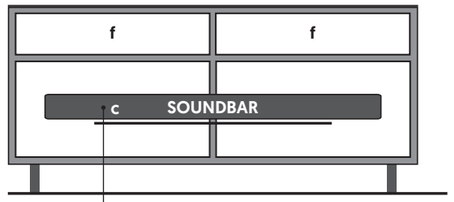

max. Soundbar

SC1656 mit Klappen, linkes Fach

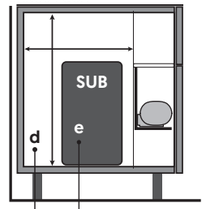

max. Subwoofer

Raum für Subwoofer

a = max. Maß unter der Soundbar
b = Maß hinter der Soundbar
c = max. Dimension Soundbar
d = Maß hinter der Soundbar
e = max. Dimension Subwoofer
f = Innenmaß

Bild **Außenmaße (cm)** inkl. Seitenblenden und Deckplatte				Artikel	Funktion	Innenmaße (cm)		
	Breite	**Höhe**	**Tiefe**		SL = Schublade KL = Klappe	**Breite**	**Höhe**	**Tiefe**
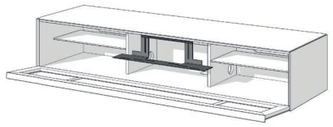	165,2	30,4	48,2	**SC1654**	**a**	52,6	13,1	43,4
					b	52,6	24,1	30,4
					c	154,5	12 – 21	11,6
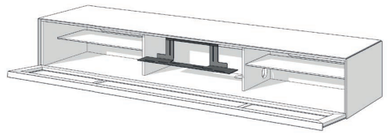	200,0	30,4	48,2	**SC2004**	**a**	64,2	13,1	43,4
					b	64,2	24,1	30,4
					c	189,3	12 – 21	11,6
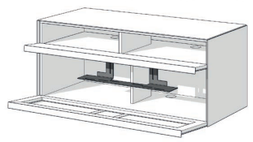	111,0	45,8	48,2	**SC1106**	**a**	52,6	14,5	43,4
					b	52,6	28,2	30,4
					c	100,3	12 – 21	11,6
					f = KL	52,6	12,0	43,4
					f = SL	48,4	8,0	27,4
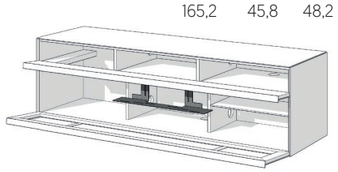	165,2	45,8	48,2	**SC1656**	**a**	52,6	14,5	43,4
					b	52,6	28,2	30,4
					c	154,5	12 – 21	11,6
					d	42,5	42,1	32,0
					e	41,5	40,0	30,0
					f = KL	52,6	12,0	43,4
					f = SL	48,4	8,0	27,4

1.5 Lowboards für Spectral Soundsysteme

Scala Lowboards mit Stoffklappe zur Aufnahme des Spectral Lautsprechers BRP1 oder VRP1.
Erhältlich in den drei Höhen 21,1 cm, 30,4 cm und 45,8 cm.
Alle Lowboards haben standardmäßig eine Kabelöffnung in der Bodenplatte und zwischen den Elementen und werden inklusive der Seitenblenden ausgeliefert. Werden mehrere Elemente verbunden, muss die Position der Seitenblenden angegeben werden (L für links, R für rechts, LR für links und rechts).

Optionen wie TV-Halterung, Subwooferöffnung oder LED Beleuchtung siehe Abschnitt 5 und 6.
Lowboards H=45,8 cm wahlweise mit Klappe (Standard) oder Schublade (Aufpreis) oben.
Elemente mit Schublade bzw. innenliegender Schublade oder Tablarauszug müssen an der Wand befestigt werden (Befestigungsmaterial wird mitgeliefert).

Die Ebenen für die Soundsystem Integration haben eine Stoffklappe.
Mischen der Oberflächen PG1 und PG2 ist möglich. Preisberechnung siehe Abschnitt 3.

Optionen und Zubehör auf einen Blick

	mit Klappe	mit Schublade
TV-Halterung	•	•
Kabelöffnung in der Deckplatte	•	•
Smart Charge	•	•
Subwooferöffnung	•	
Raumteilerblende	•	
Stoffbezogene Klappe (oben)	•	
Smart Light	•	•

Bild
Außenmaße (cm) inkl. Seitenblenden und Deckplatte

Breite	Höhe	Tiefe	Artikel	Funktion (SL = Schublade, KL = Klappe)	Innenmaße (cm) Breite	Höhe	Tiefe
111,0	21,1	48,2	**SC1121**	KL			
				Passendes Spectral Soundsystem: BRP1			
165,2	21,1	48,2	**SC1621**	**a** = KL	33,5	15,7	43,4
				Passendes Spectral Soundsystem: BRP1			
200,0	21,1	48,2	**SC2021**	**a** = KL	50,9	15,7	43,4
				Passendes Spectral Soundsystem: BRP1			
111,0	30,4	48,2	**SC1101**	**a** = KL	6,4	15,7	43,4
				b = KL	52,6	9,5	43,4
				Passendes Spectral Soundsystem: BRP1			



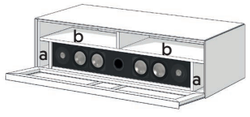

1.5 Lowboards für Spectral Soundsysteme

Scala Lowboards für Spectral Soundsysteme sind nur in Verbindung mit einem Spectral Soundsystem erhältlich.
Für die passiven Lautsprecher BRP1 und VRP1 ist ein Verstärker erforderlich.
Wir empfehlen einen Sonos Amp zu verwenden.
Preise und technische Daten zu Soundsystemen und Lautsprechern siehe Kapitel Soundsysteme.

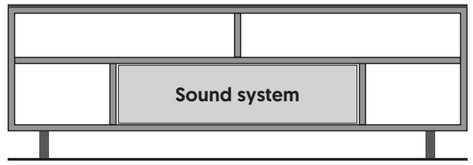

Bild
Außenmaße (cm) inkl. Seitenblenden und Deckplatte

Breite	Höhe	Tiefe	Artikel	Funktion (SL = Schublade, KL = Klappe)	Innenmaße (cm) Breite	Höhe	Tiefe
165,2	30,4	48,2	**SC1651**	**a** = KL	33,5	15,7	43,4
				b = KL	52,6	9,5	43,4
				Passendes Spectral Soundsystem: BRP1			
200,0	30,4	48,2	**SC2001**	**a** = KL	50,9	15,7	43,4
				b = KL	64,2	9,5	43,4
				Passendes Spectral Soundsystem: BRP1			
265,0	30,4	48,2	**SC2600**	**a** = KL	20,4	6,4	43,4
				b = KL	52,6	6,4	43,4
				Passendes Spectral Soundsystem: VRP1			
111,0	45,8	48,2	**SC1108**	**a** = KL	6,4	15,7	43,4
				b = KL	52,6	10,9	43,4
				c = KL	52,6	12,0	43,4
				c = SL	48,4	8,0	27,4
				Passendes Spectral Soundsystem: BRP1			
165,2	45,8	48,2	**SC1658**	**a** = KL	33,5	15,7	43,4
				b = KL	52,6	10,9	43,4
				c = KL	52,6	12,0	43,4
				c = SL	48,4	8,0	27,4
				Passendes Spectral Soundsystem: BRP1			

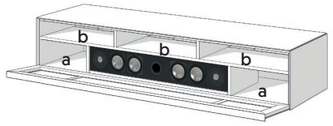

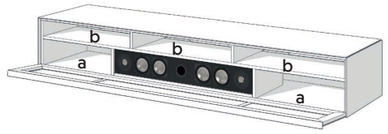

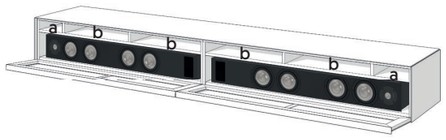

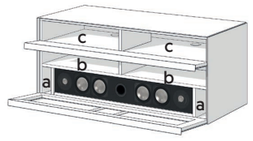

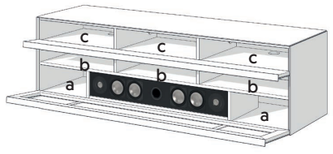

2. Tailor-Made Optionen

Bei Scala haben Sie Möglichkeiten zur Individualisierung. Maßgeschneidert nach Ihren Vorstellungen, maßgeschreinert für Ihr Zuhause. Beliebte Änderungen stehen in der Tabelle.

* Für Dimensionsänderungen und durchgehende Deckplatte bitte die Planungssoftware furnplan verwenden.
Eine separate Anfrage und ein schriftliches Angebot ist dafür nicht erforderlich.
Weitere Möglichkeiten und Informationen finden Sie auf unserer Website unter www.spectral.eu/tailor-made oder fragen Sie per E-Mail unter info@spectral.eu direkt bei unserem Kundenservice an.

Art der Änderung	Bemerkung
Maßänderung * (1x für alle Dimensionsänderungen pro Kombination)	Für Elemente mit Colour Glas, Metallic Glas oder Design Glas
Maßänderung * (1x für alle Dimensionsänderungen pro Kombination)	Für Elemente mit Oberfläche Fenix®
Sonderglas	Zum Beispiel: Kabelauslass an Hinterkante Glasdeckplatte
Inneneinteilung ändern S	Kleine Änderung, z. B. Mittelsteg kürzen
Inneneinteilung ändern L	Große Änderung, wie z.B. individuelle Anpassung oder Einteilung
TV-Halter versetzen	
Änderungen TV-Säule	Höhenänderung, Bohrung hinzu etc.
Stahlverstärkung ergänzen	Ab lichte Breite 67,0 cm
Kabelauslass / Ausfräsung im Holzkorpus D = 6,0 cm, Position nach Skizze	Preis pro zusätzlicher Ausfräsung oder Weglassen einer Ausfräsung
Kabelauslass / Ausfräsung im Holzkorpus individuell nach Skizze	Preis pro Ausfräsung
Wandhalter versetzen	

3. Individuelle Preisberechnung

Der Basispreis PG1 gilt für Colour Glas und Metallic Glas.
Fronten, Seitenblenden und Deckplatten können optional mit Fenix® belegt werden.
Design Glas ist ausschließlich für Deckplatten verfügbar.

Farben und Oberflächen siehe Abschnitt 8.

RT = Raumteilerblende

Bild	Aufpreis Artikel
	Design Glas ist ausschließlich für Deckplatten verfügbar
	Aufpreis PG2 Front/RT SC562
	Aufpreis PG2 Front/RT SC1120 / SC1121 / SC1124
	Aufpreis PG2 Front/RT SC1620 / SC1621 / SC1624
	Aufpreis PG2 Front/RT SC2020 / SC2021 / SC2024
	Aufpreis PG2 Front/RT SC560 / Front SC567 unten
	Aufpreis PG2 Front/RT SC1100 / Front SC1107 unten
	Aufpreis PG2 Front/RT SC1650 / RT 1651, 1654 / Front SC1657 unten
	Aufpreis PG2 Front/RT SC2000
	Aufpreis PG2 Front/RT SC2602 (pro Front)
	Aufpreis PG2 Front SC567 oben
	Aufpreis PG2 Front SC1106, SC1107, SC1108 oben
	Aufpreis PG2 Front SC1656, SC1657, SC1658 oben
	Aufpreis PG2 RT SC567
	Aufpreis PG2 RT SC1106 / SC1107 / SC1108
	Aufpreis PG2 RT SC1656 / SC1657 / SC1658
	Aufpreis Seitenblende H=21,0 cm
	Aufpreis Seitenblende H=30,4 cm
	Aufpreis Seitenblende H=45,8 cm
	Aufpreis Deckplatte Breite 40,0 – 56,8 cm
	Aufpreis Deckplatte Breite 56,9 – 111,4 cm
	Aufpreis Deckplatte Breite 111,5 – 167,2 cm
	Aufpreis Deckplatte Breite 167,3 – 223,0 cm
	Aufpreis Deckplatte Breite 223,1 – 278,8 cm
	Aufpreis Deckplatte Breite 278,9 – 350,0 cm

4.1 Aufstellarten Standard

Standard Aufstellarten sind im Basispreis des Möbelelements enthalten. Die Basisfarbe ist Schwarz matt (Stick ist auch in der Oberfläche Alu geschliffen möglich), Stick und Edge Füße können optional auch in Wunschfarbe nach NCS- oder Sikkens 5051 Farbfächer lackiert werden.

Bild	Bezeichnung	Abmessungen (cm) Höhe
	**Stick**	7,8 – 8,8
	**Edge**	13,0 – 13,5
	**Rollen** Rollen nicht möglich bei SC2600 und SC2602 und Lowboards mit Schublade bzw. innenliegender Schublade oder Tablarauszug	5,2

Bild	Bezeichnung	Abmessungen (cm) Höhe
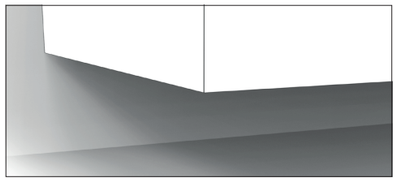	**Wandhängend**	beliebig

4.2 Aufstellarten Fußgestelle

Die Basisfarbe ist Schwarz matt, alle Fußgestelle können optional auch in Wunschfarbe nach NCS- oder Sikkens 5051 Farbfächer lackiert werden.
Die Quertraversen zwischen den Gestellteilen sind immer schwarz.

Alle Fußgestelle sind höhenverstellbar:

Blade: Höhe 16,0 cm + 0,5 cm
Bridge: Höhe 18,5 cm + 1,0 cm

Bild	Bezeichnung	Abmessungen (cm) passend für Möbel Tiefe	Breite	Maße Fußgestelle Breite	Höhe	Tiefe
	Blade mit 2 Gestellteilen	38,0	100,0 – 219,9	81,8 – 181,8	16,0	33,6
		48,0	100,0 – 219,9	81,8 – 181,8	16,0	43,6
	Blade mit 3 Gestellteilen	38,0	220,0 – 360,0	202,8 – 322,8	16,0	33,6
		48,0	220,0 – 360,0	202,8 – 322,8	16,0	43,6
	Bridge mit 2 Gestellteilen	38,0	100,0 – 219,9	81,8 – 181,8	18,5	29,8
		48,0	100,0 – 219,9	81,8 – 181,8	18,5	39,8
	Bridge mit 3 Gestellteilen	38,0	220,0 – 360,0	201,8 – 321,8	18,5	29,8
		48,0	220,0 – 360,0	201,8 – 321,8	18,5	39,8



Blade

Bridge

5. Optionen und Zubehör

Bild	Artikel	Beschreibung
 VESA 200 x 200 – 400 x 400 / VESA 100 x 100 – 400 x 600	**Option**	**TV-Halterung TX** Aluminium oder Black **TV-Halterung TX** in Wunschfarbe Wahlweise mit Adapter für VESA 200 x 200 bis 400 x 400 oder Universal Adapter für jeden TV bis VESA 600 x 400
	SPMEX1	**Extension Kit VESA 600 x 600** für Universal Adapter
	ZU2093	**Universal Mediamount** Geeignet für viele Medienkomponenten, kann an der Rückseite der TV-Halterung befestigt werden
	Option	**Kabelöffnung** in der Deckplatte (CA) Durchmesser 6,0 cm
	ZU2139 **ZU2140**	**Abdeckung für Kabelöffnung** in der Farbe Weiß **Abdeckung für Kabelöffnung** in der Farbe Schwarz Kabeldurchführung möglich
	Option	**Kabelausschnitt** in der Deckplatte Kabelausschnitt mit Bürste an der Hinterkante der Deckplatte und Kabelöffnung in der Rückwand
	**Option**	**Subwooferöffnung** Inkl. schwarzer Stoffabdeckung, Position wahlweise im mittleren, linken oder rechten Fach
	ZU2231	**Subwoofer Elastikpuffer (4 Stk.)** Zur optimalen Positionierung im Möbel
	**Option**	**Stoffklappe** Bezogen mit Akustikstoff, wahlweise in den Farben Black, Carbon, Pebble, Grey, Graphite oder Silver

5. Optionen und Zubehör

* Elemente mit Schublade bzw. innenliegender Schublade oder Tablarauszug müssen an der Wand befestigt werden (Befestigungsmaterial wird mitgeliefert).

Bild	Artikel	Beschreibung
	Option	**Griffleiste** Aluminium oder Black **Griffleiste** in Wunschfarbe (Preis pro Kommission)
	Option *	**Schublade** (SL) statt Klappe für Elemente B = 56,8 cm **Schublade** (SL) statt Klappe für Elemente B = 111,0 und 265,0 cm **Schublade** (SL) statt Klappe für Elemente B = 165,2 und 200,0 cm
	SLE01 *	**Einsatz zur Inneneinteilung für Schublade**
	SC-SL01 *	**Innenliegende Schublade mit Spiegelfront**
	**TA01** *	**Tablarauszug** Stellfläche (B x T): 44,0 cm x 41,2 cm, Höhe: 6,4 cm Ausziehbar um 32,0 cm Erforderliche Fachtiefe: min. 43,3 cm Erforderliche Fachbreite: - Fach ohne Klappendämpfer: 45,1 cm - Fach mit einem Klappendämpfer: 47,6 cm - Fach mit zwei Klappendämpfern: 50,1 cm Achtung: bei einem Einbau im mittleren Fach (z.B. SC1650) ist die Kabelführung nur eingeschränkt möglich. Wir empfehlen den Einbau in einem der äußeren Fächer.
	**Option**	**Raumteilerblende** für Breite 56,8 cm **Raumteilerblende** für Breite 111,0 cm **Raumteilerblende** für Breite 165,2 cm **Raumteilerblende** für Breite 200,0 cm **Raumteilerblende** für Breite 265,0 cm Für bodenstehende Lowboards mit Klappe. Nicht möglich bei Elementen mit Schublade bzw. innenliegender Schublade oder Tablarauszug.

5. Optionen und Zubehör

* Smart Charge (WLC) nicht möglich bei SC560, SC562 und SC567 mit TV-Halterung oder Kabelöffnung in der Deckplatte (CA).
Bei Elementen mit Breite 56,8 cm mittig positioniert.
Bei den Modellen mit Breite 111,0 cm, 165,2 cm, 200,0 cm und 265,0 cm wahlweise links und/oder rechts positioniert.

Bild	Artikel	Beschreibung
	Option	**Durchgehende Deckplatte** Bei mehreren Elementen kann eine durchgehende Deckplatte gewählt werden. Je nach Oberfläche ergeben sich unterschiedliche maximale Breiten. Colour Glas, Metallic Glas und Design Glas bis 350,0 cm, Fenix® bis 300,0 cm
	ZU1933 *	**Smart Charge Kit** Die kabellose Ladetechnologie Smart Charge nutzt den gängigen Qi-Standard des Wireless Power Consortiums, dem alle großen Mobilgeräte-Hersteller angehören.
	ZU1864	**IR-Link-System** Zur Steuerung von Audio- und Videogeräten bei geschlossener Möbelklappe
	**ZU1871**	**Flachstecker** Flachstecker 1,5 m Kabel, Schuko Kupplung
		Spectral Spray Schaumreiniger Sanfter Schaumreiniger für LED-, LCD-, Plasma- und Computerbildschirme. Auch für Glas, Metall und lackierte Oberflächen geeignet. Mit antistatischem Mikrofasertuch für eine schnelle und streifenfreie Reinigung (Inhalt 300 ml).

6. Smart Light

Bild	Artikel	Beschreibung
	**LED-SC**	**Indirekte LED-Beleuchtung** Preis pro 1 cm An der Hinterkante des Möbels. Mit Dimmfunktion und einstellbarer Lichtfarbe von Kaltweiß bis Warmweiß, ca. 2500 – 6500 Kelvin. Abhängig vom Modell ist die Position der LED-Leisten individuell oben, seitlich und unten planbar. Durchgehende LED-Leisten sind bis 350 cm möglich. Inklusive Anschluss-Set **LED-AN3** zur Bedienung per Fernbedienung oder optional per Smart Home über Zigbee 3.0 (z.B. Amazon, Google, Philips Hue, ...). Ein Zigbee Hub ist erforderlich. Ab 5 m LED-Leiste wird ein zweites Anschluss-Set mitgeliefert.

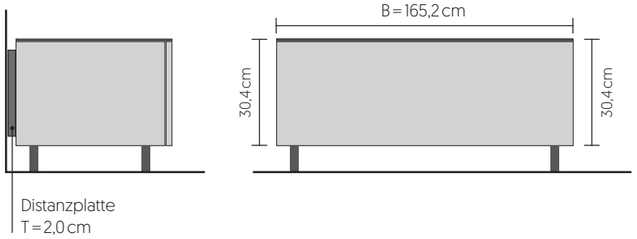

Berechnungsbeispiel: SC1650
Der Preis setzt sich aus den jeweiligen Maßen des Möbels zusammen:

30,4 cm + 165,2 cm + 30,4 cm = **226,0 cm x € / cm**

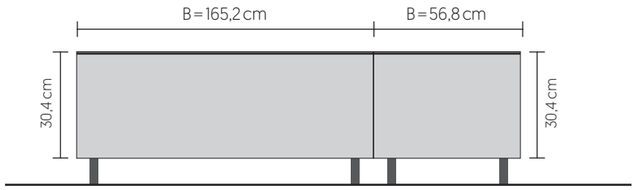

Berechnungsbeispiel: SC1650 + SC560
Der Preis setzt sich aus den jeweiligen Maßen des Möbels zusammen:

30,4 cm + 165,2 cm + 56,8 cm + 30,4 cm = **282,8 cm x € / cm**

	ZU1873	**Innenbeleuchtung** LED-Leuchte mit Bewegungsmelder
	ZU1874	**USB Ladegerät** Für Innenbeleuchtung

7. Belastungsangaben

Lowboards mit Stick Füßen, Edge Füßen / Rollen

	Max. Gesamtbelastung (in kg) *	Max. Belastung Deckplatte (in kg)
Breite 56,8 – 265,0 cm	60	45

Wandhängende Lowboards

	Max. Gesamtbelastung (in kg) *	Max. Belastung Deckplatte (in kg)
Breite 56,8 – 265,0 cm	50	45

Lowboards / Kombinationen mit Fußgestell

	Max. Gesamtbelastung pro Fußgestell (in kg)*	Max. Belastung Deckplatte (in kg)
Fußgestell mit 2 Gestellteilen	60	45
Fußgestell mit 3 Gestellteilen	80	45

Schubladen

	Max. Belastung pro Schubladenfach (in kg)
SL	20

Tablarauszug

	Max. Belastung pro Tablarauszug (in kg)
TA01	20

Glaseinlegeböden

	Max. Belastung pro Glaseinlegeboden (in kg)
Glaseinlegeboden	15

TV-Halterung

	Max. Belastung (in kg)
TX	50

* Exklusive Belastung der TV-Halterung.

8. Scala colours & surfaces

Colour Glas – glänzend oder satiniert

SNG Snow | **GR** Grey | **PE** Pebble | **GN** Granite | **BG** Black | **NCS®/Sikkens 5051**

Metallic Glas – glänzend oder satiniert

SV Silver | **IR** Iron | **SGR** Slate Grey | **CHA** Champagne | **BZ** Bronze | **RO** Roast

Fenix® – matt, soft touch & anti fingerprint

BK Bianco Kos | **GRE** Grigio Efeso | **GRA** Grigio Antrim | **CO** Castoro Ottawa | **GRL** Grigio Londra | **NI** Nero Ingo

Design Glas – glänzend oder satiniert

Ausschließlich für Deckplatten erhältlich



DG100 Marmor Black | **DG101** Marmor White | **DG102** Marmor Grey | **DG103** Marmor Slate | **DG104** Marmor Treasure | **DG105** Marmor Emperador



DG106 Marmor Travertin | **DG107** Marmor Latte | **DG111** Concrete Platinum | **DG112** Concrete Nature | **DG113** Concrete Black

Weitere Design Gläser stehen zur Auswahl. Eine umfassende Übersicht ist im Kapitel **spectral colours & surfaces** zu finden.

Akustik Stoffklappen



SF Silver | **GRF** Grey | **GF** Graphite | **PF** Pebble | **CF** Carbon | **BF** Black

Metall Oberflächen

Edge Füße, Stick Füße, Fußgestelle Bridge und Blade, Griffleiste und Säule TV-Halterung

Aluminium | **BG** Black | **NCS®/Sikkens 5051**

Basisfarbe
Edge Fuß, Fußgestelle Bridge und Blade
BG Black

Basisfarbe
Säule TV-Halterung, Aluminium Griffleiste, Stick Fuß
BG Black und Aluminium

Hinweis zu Glasoberflächen:
Glas ist ein Produkt aus natürlichen Rohstoffen und unterliegt produktionstechnischen Schwankungen. Abhängig von der Eigenfarbe des Glases, Glasstärke und den Lichtverhältnissen kann es Farbunterschiede zwischen unterschiedlichen Glasoberflächen geben.
Ebenso kann es Abweichungen von Glasmustern im Fachhandel und dem fertigen Möbel geben. Bei Nachlieferungen von Glasoberflächen sind produktions- und chargenabhängige Farbunterschiede möglich und stellen keinen Reklamationsgrund dar.

Hinweis zu Stoffen:
Stoffe unterliegen produktionstechnischen Schwankungen.
Deshalb kann es Farbunterschiede zwischen unterschiedlichen stoffbezogenen Bauteilen geben.
Ebenso kann es Abweichungen von Stoffmustern im Fachhandel und dem fertigen Möbel geben. Bei Nachlieferungen von stoffbezogenen Bauteilen sind produktions- und chargenabhängige Farbunterschiede möglich und stellen keinen Reklamationsgrund dar.